



12 ÈME E.D.S.O. TRIO



CLASSEMENT

1		FRANCE	<i>BARTOUT LUDOVIC , DELSOL FRÉDÉRIC PELICAN CHARLES</i>
2		DANEMARK	<i>BOCQUET PIERRE , HELSTRAND THOMAS KRISTENSEN OLIVER</i>
3		UKRAINE	<i>DIDARENKO NAZAR IALOVEGA VLADÝSLAV , TRUBIN SERGIY</i>
3		ALLEMAGNE	<i>FORSÝTH MATTHEW , LINDEMANN KÉVIN WILDENHAYN SIMON</i>

FINALE

4		DANEMARK	<i>BOCQUET pierre 172 HELSTRAND thomas 157 KRISTENSEN oliver 199</i>	528
3		FRANCE	<i>BARTOUT ludovic 200 DELSOL frédéric 198 PELICAN charles 196</i>	594

DEMI - FINALE





1		UKRAINE	<i>DIDORENKO nazar 185 IALOVEGA vladyslav 194 TRUBIN sergiy 207</i>	586
4		DANEMARK	<i>BOCQUET pierre 213 HELSTRAND thomas 213 KRISTENSEN oliver 181</i>	607
2		ALLEMAGNE	<i>WILDENHAYN simon 141 FORSYTH matt 200 LINDEMANN kévin 191</i>	532
3		FRANCE	<i>BARTOUT ludovic 192 DELSOL frédéric 148 PELICAN charles 201</i>	541



TRIO

TRIO	UNO
752	297
2009	809
3944	1448

Cl	NOMS	PRENOMS	L 1	L 2	L 3	L 4	L 5	L 6	TOTAL	MOY.	CUT	3 L	3 L
1	UKRAINE		630	674	626	569	615	561	3675	204,17	364	1930	1745
	TRUBIN	sergiy	193	219	201	160	172	218	1163	193,83		613	550
	DIDORENKO	nazar	221	231	193	199	238	186	1268	211,33		645	623
	IALOVEGA	vladyslav	216	224	232	210	205	157	1244	207,33		672	572
2	ALLEMAGNE		602	506	584	611	667	613	3583	199,06	272	1692	1891
	LINDEMANN	kévin	201	166	170	202	204	183	1126	187,67		537	589
	FORSYTH	matt	211	162	203	205	247	195	1223	203,83		576	647
	WILDENHAYN	simon	190	178	211	204	216	235	1234	205,67		579	655
3	FRANCE		622	608	577	627	524	565	3523	195,72	212	1807	1716
	DELSOL	frédéric	190	179	201	218	176	145	1109	184,83		570	539
	PELICAN	charles	188	227	176	197	169	185	1142	190,33		591	551
	BARTOUT	ludovic	244	202	200	212	179	235	1272	212,00		646	626
4	DANEMARK		542	613	581	567	491	517	3311	183,94	0	1736	1575
	HELSTRAND	thomas	183	189	185	161	164	145	1027	171,17		557	470
	KRISTENSEN	oliver	190	247	179	177	167	161	1121	186,83		616	505
	BOCQUET	pierre	169	177	217	229	160	211	1163	193,83		563	600
5	POLOGNE		553	543	495	596	594	529	3310	183,89	-1	1591	1719
	ZAREK	tomasz	141	173	148	204	166	175	1007	167,83		462	545
	SZCZESNY	grzegorz	202	156	169	171	221	152	1071	178,50		527	544
	PICK	michal	210	214	178	221	207	202	1232	205,33		602	630
6	ITALIE		592	601	525	528	526	527	3299	183,28	-12	1718	1581
	ZAMPELLI	giovanni	201	181	145	188	154	159	1028	171,33		527	501
	TAGLIATA	vincenzo	201	210	170	167	179	173	1100	183,33		581	519
	SACCHI	davide	190	210	210	173	193	195	1171	195,17		610	561
7	BELGIQUE		483	597	523	511	573	596	3283	182,39	-28	1603	1680
	BARTHOLOME	christophe	173	225	163	169	239	236	1205	200,83		561	644
	BARTHOLOME	thomas	141	205	198	177	174	201	1096	182,67		544	552
	RIVEZ	michel	169	167	162	165	160	159	982	163,67		498	484
8	POLOGNE		583	478	493	617	564	537	3272	181,78	-39	1554	1718
	DLUZNEIWSKI	dariusz	186	184	177	194	154	214	1109	184,83		547	562
	PICK	tomasz	190	123	159	233	207	185	1097	182,83		472	625
	SZYMCZAK	pawel	207	171	157	190	203	138	1066	177,67		535	531
9	HOLLANDE		488	551	544	487	574	602	3246	180,33	-65	1583	1663
	DE BOER	johannes	174	205	179	178	191	168	1095	182,50		558	537
	VAN NIFTERIK	andré	164	182	174	159	201	211	1091	181,83		520	571
	DUIVENVOORDEI	joost	150	164	191	150	182	223	1060	176,67		505	555
10	BELGIQUE		452	606	538	574	536	479	3185	176,94	-126	1596	1589
	SIMONS	paul	155	234	178	221	201	159	1148	191,33		567	581
	BAUDUIN	olivier	159	184	197	133	167	148	988	164,67		540	448
	LORANT	vincent	138	188	163	220	168	172	1049	174,83		489	560

11	HOLLANDE		579	574	536	463	552	476	3180	176,67	-131	1689	1491
	<i>VAN DEN EIJKEL</i>	<i>pieter</i>	175	214	199	127	181	167	1063	177,17		588	475
	<i>CASTELJINS</i>	<i>jack</i>	242	196	144	177	188	138	1085	180,83		582	503
	<i>BRAAN</i>	<i>frank</i>	162	164	193	159	183	171	1032	172,00		519	513
12	SUEDE		551	550	456	496	584	492	3129	173,83	-182	1557	1572
	<i>ANDERSSON</i>	<i>ulf</i>	213	188	154	185	148	139	1027	171,17		555	472
	<i>WASE</i>	<i>albin</i>	144	160	136	136	231	194	1001	166,83		440	561
	<i>SUNDBERG</i>	<i>anders</i>	194	202	166	175	205	159	1101	183,50		562	539
13	LETTONIE		475	525	551	554	544	454	3103	172,39	-208	1551	1552
	<i>LININS</i>	<i>davis</i>	123	157	188	171	151	146	936	156,00		468	468
	<i>ISATS</i>	<i>pavels</i>	177	192	194	207	198	150	1118	186,33		563	555
	<i>GABRANS</i>	<i>girts</i>	175	176	169	176	195	158	1049	174,83		520	529
14	SLOVAQUIE		466	567	528	458	514	551	3084	171,33	-227	1561	1523
	<i>HVIZDAK</i>	<i>peter</i>	178	164	174	186	181	171	1054	175,67		516	538
	<i>SZALAI</i>	<i>davide</i>	139	183	198	138	161	216	1035	172,50		520	515
	<i>VLASUCKA</i>	<i>viliam</i>	149	220	156	134	172	164	995	165,83		525	470

