



2024

12^{ème}

E



O

D S



BRUXELLES





BRUXELLES 2024



UNO



DUO



TRIO



TEAM



ALL



MASTERS



FRANCE		3	1	1	5
UKRAINE		2	1	2	5
ALLEMAGNE		1	3	4	8
BELGIQUE				3	4
DANEMARK			1		1
HOLLANDE				1	1

12 ÈME E.D.S.O.



UNO



PODIUM





CLASSEMENT

1		UKRAINE	<i>IALOVEGA VLADISLAV</i>
2		FRANCE	<i>BARTOUT LUDOVIC</i>
3		ALLEMAGNE	<i>DUDA DANIEL</i>
3		ALLEMAGNE	<i>WILDENHAYN SIMON</i>


FINALE

4		FRANCE	<i>BARTOUT ludovic</i>	181
2		UKRAINE	<i>IALOVEGA vladyslav</i>	185

DEMI - FINALE

1		ALLEMAGNE	<i>DUDA daniel</i>	204
4		FRANCE	<i>BARTOUT ludovic</i>	205
2		ALLEMAGNE	<i>WILDENHAYN simon</i>	172
3		UKRAINE	<i>IALOVEGA vladyslav</i>	173

Cl	NOMS	PRENOMS	PAYS	L 1	L 2	L 3	L 4	L 5	L 6	TOTAL	MOY.	CUT
1	DUDA	daniel		218	205	243	203	205	212	1286	214,33	59
2	WILDENHAYN	simon		178	201	244	202	211	223	1259	209,83	32
3	IALOVEGA	vladyslav		247	171	279	193	211	150	1251	208,50	24
4	BARTOUT	ludovic		178	200	223	213	223	190	1227	204,50	0
5	MAIIER	rostyslav		182	182	214	206	191	241	1216	202,67	-11
6	SCHULZ	rené		224	186	226	187	167	201	1191	198,50	-36
7	LINDEMANN	kévin		201	195	218	232	168	176	1190	198,33	-37
8	KRISTENSEN	oliver		228	184	182	192	193	203	1182	197,00	-45
9	VETTER	holger		167	213	180	167	208	244	1179	196,50	-48
10	DELSOL	frédéric		134	200	249	206	216	172	1177	196,17	-50
11	SACCHI	davide		209	194	180	186	190	210	1169	194,83	-58
12	TAGLIATA	vincenzo		202	182	176	202	170	220	1152	192,00	-75
13	SHCHERBAKOV	dmytro		179	157	193	147	215	257	1148	191,33	-79
14	BARTHOLOME	christophe		177	135	202	222	223	187	1146	191,00	-81
15	DIDORENKO	nazar		201	204	171	170	187	211	1144	190,67	-83
16	WASE	albin		183	191	203	168	180	217	1142	190,33	-85
17	BOCQUET	pierre		201	179	231	131	195	198	1135	189,17	-92
18	ISATS	pavels		213	193	149	166	195	208	1124	187,33	-103
19	PICK	micchal		209	215	217	145	152	182	1120	186,67	-107
20	SZCZESNY	grzegorz		213	210	216	155	147	178	1119	186,50	-108
21	ZAREK	tomasz		210	187	147	247	159	168	1118	186,33	-109
22	DE BOER	johannes		188	244	178	165	159	172	1106	184,33	-121
23	FORSYTH	matt		195	174	181	170	211	168	1099	183,17	-128
24	BARTHOLOME	thomas		234	167	183	185	159	167	1095	182,50	-132
25	SIMONS	paul		165	169	193	174	178	213	1092	182,00	-135
26	GABRANS	girts		227	185	199	171	148	159	1089	181,50	-138
27	ZAMPELLI	giovanni		149	182	222	204	182	144	1083	180,50	-144
28	VLASUCKA	viliam		169	212	150	228	203	117	1079	179,83	-148
29	HVIZDAK	peter		201	193	164	166	176	171	1071	178,50	-156
30	PICK	tomasz		189	149	173	201	152	204	1068	178,00	-159
31	VAN DEN EIJKEL	pieter		212	149	178	166	153	200	1058	176,33	-169
32	PELICAN	charles		148	149	255	149	177	179	1057	176,17	-170

33	DIVOL	<i>alexis</i>		129	151	210	173	170	223	1056	176,00	-171
34	TRUBIN	<i>sergiy</i>		163	147	222	173	131	213	1049	174,83	-178
35	RABKEVICS	<i>normunds</i>		197	177	175	163	171	162	1045	174,17	-182
36	LORANT	<i>vincent</i>		171	160	144	169	208	187	1039	173,17	-188
37	RIVEZ	<i>micHEL</i>		160	168	159	204	146	192	1029	171,50	-198
38	SUNDBERG	<i>anders</i>		158	174	165	185	150	194	1026	171,00	-201
39	SZYMCZAK	<i>pawel</i>		213	177	143	179	148	162	1022	170,33	-205
40	LININS	<i>davis</i>		157	202	161	142	172	185	1019	169,83	-208
41	VAN NIFTERIK	<i>andré</i>		180	164	150	155	174	186	1009	168,17	-218
42	LAGUNOVs	<i>valdimirs</i>		166	155	208	133	180	166	1008	168,00	-219
43	SZALAI	<i>davide</i>		170	148	214	170	147	156	1005	167,50	-222
44	ANDERSSON	<i>ulf</i>		171	185	117	181	198	146	998	166,33	-229
45	CASTELJINS	<i>jack</i>		175	152	199	154	146	167	993	165,50	-234
46	POPELE	<i>robert</i>		146	152	134	182	180	187	981	163,50	-246
47	HELSTRAND	<i>thomas</i>		187	191	133	143	136	183	973	162,17	-254
48	MINKEVICIUS	<i>ruslanas</i>		155	159	136	155	196	171	972	162,00	-255
49	DLUZNEIWSKI	<i>dariusz</i>		126	205	137	166	199	134	967	161,17	-260
50	LIBERG	<i>thore</i>		146	175	141	179	152	173	966	161,00	-261
51	EKSTRÖM	<i>alf</i>		189	167	135	159	178	138	966	161,00	-261
52	MOTTARAN	<i>marco</i>		132	187	160	130	134	217	960	160,00	-267
53	BRAAN	<i>frank</i>		154	193	174	158	138	143	960	160,00	-267
54	DUKURS	<i>maris</i>		198	146	141	159	160	148	952	158,67	-275
55	BAUDUIN	<i>olivier</i>		125	168	154	190	166	147	950	158,33	-277
56	DUIVENVOORDEN	<i>joost</i>		185	155	157	145	143	162	947	157,83	-280
57	EINARSSON	<i>joël</i>		177	146	150	174	142	147	936	156,00	-291
58	PÜSS	<i>mihkel</i>		184	124	181	161	151	126	927	154,50	-300
59	JORGENSEN	<i>peter</i>		134	145	160	147	148	175	909	151,50	-318
60	MESICS	<i>kjell-ivar</i>		149	127	139	149	180	158	902	150,33	-325
61	RAUTIAINEN	<i>risto</i>		162	132	147	128	172	146	887	147,83	-340
62	JOGI	<i>erki</i>		147	175	109	132	137	155	855	142,50	-372
63	CHRISTAKIS	<i>christou</i>		160	160	121	119	135	114	809	134,83	-418



12 ÈME E.D.S.O.



DUO



PODIUM



 **MEN DOUBLES** 
SILVER MEDAL
MATTHEW FORSYTH & KEVIN LINDEMANN



CONGRATULATION
12TH EUROPEAN DEAF BOWLING CHAMPIONSHIPS
BELGIUM - BRUSSELS 2024

 **MEN DOUBLES** 
GOLD MEDAL
SIMON WILDENHAYN & DANIEL DUDA



WINNER
12TH EUROPEAN DEAF BOWLING CHAMPIONSHIPS
BELGIUM - BRUSSELS 2024

 **MEN DOUBLES** 
BRONZE MEDAL
FRÉDÉRIC DELSOL & LUDOVIC BARTOUT



CONGRATULATION
12TH EUROPEAN DEAF BOWLING CHAMPIONSHIPS
BELGIUM - BRUSSELS 2024



 **MEN DOUBLES** 
BRONZE MEDAL
PAUL SIMONS & CHRISTOPHE BARTHOLOMÉ



CONGRATULATION
12TH EUROPEAN DEAF BOWLING CHAMPIONSHIPS
BELGIUM - BRUSSELS 2024



PODIUM

1		ALLEMAGNE	DUDA DANIEL WILDENHAYN SIMON
2		ALLEMAGNE	LINDEMANN KÉVIN FORSYTH MATTHEW
3		BELGIQUE	BARTHOLOME CHRISTOPHE SIMONS PAUL
3		FRANCE	DELSOL FRÉDÉRIC BARTOUT LUDOVIC

FINALE

4		ALLEMAGNE	LINDEMANN kévin 156 FORSYTH matthew 237	393
3		ALLEMAGNE	DUDA daniel 220 WILDENHAYN simon 214	434

DEMI - FINALE

1		BELGIQUE	BARTHOLOME christophe 167 SIMONS paul 167	334
4		ALLEMAGNE	LINDEMANN kévin 188 FORSYTH matthew 247	435
2		FRANCE	DELSOL Frédéric 202 BARTOUT ludovic 223	425
3		ALLEMAGNE	DUDA daniel 204 WILDENHAYN simon 239	443

RECORDS	1 L	6 L
DUO	509	2649
UNO	297	1462

Cl	NOMS	PRENOMS	L 1	L 2	L 3	L 4	L 5	L 6	TOTAL	MOY.	CUT
1	BELGIQUE		384	406	470	469	386	419	2534	211,17	217
	BARTHOLOME	christophe	191	226	245	259	233	185	1339	223,17	
	SIMONS	paul	193	180	225	210	153	234	1195	199,17	
2	FRANCE		419	421	442	464	422	356	2524	210,33	207
	DELSOL	frédéric	165	195	176	218	203	163	1120	186,67	
	BARTOUT	ludovic	254	226	266	246	219	193	1404	234,00	
3	ALLEMAGNE		378	398	378	402	407	392	2355	196,25	38
	DUDA	daniel	156	191	174	200	222	199	1142	190,33	
	WILDENHAYN	simon	222	207	204	202	185	193	1213	202,17	
4	ALLEMAGNE		435	385	397	411	329	360	2317	193,08	0
	LINDEMANN	kévin	212	195	214	237	190	158	1206	201,00	
	FORSYTH	matthew	223	190	183	174	139	202	1111	185,17	
5	UKRAINE		423	405	376	354	352	377	2287	190,58	-30
	IALOVEGA	vladyslav	224	211	221	184	205	212	1257	209,50	
	MAIHER	rostyslav	199	194	155	170	147	165	1030	171,67	
6	FRANCE		369	362	422	353	388	353	2247	187,25	-70
	DIVOL	alexis	200	159	224	173	213	161	1130	188,33	
	PELICAN	charles	169	203	198	180	175	192	1117	186,17	
7	SLOVAQUIE		439	402	330	337	337	394	2239	186,58	-78
	HVIZDAK	peter	221	210	164	145	179	204	1123	187,17	
	VLASUCKA	viliam	218	192	166	192	158	190	1116	186,00	
8	ESTONIE		397	297	399	390	394	357	2234	186,17	-83
	PÜSS	mihkel	185	158	232	167	215	177	1134	189,00	
	JOGI	erki	212	139	167	223	179	180	1100	183,33	
9	ALLEMAGNE		389	311	346	439	427	314	2226	185,50	-91
	VETTER	holger	157	141	178	213	256	158	1103	183,83	
	SCHULZ	rené	232	170	168	226	171	156	1123	187,17	
10	UKRAINE		375	370	333	401	398	329	2206	183,83	-111
	DIDORENKO	nazar	226	157	168	186	193	187	1117	186,17	
	SHCHERBAKOV	dmytro	149	213	165	215	205	142	1089	181,50	
11	POLOGNE		369	282	345	437	385	374	2192	182,67	-125
	PICK	michal	201	149	217	216	227	169	1179	196,50	
	SZCZESNY	grzegorz	168	133	128	221	158	205	1013	168,83	

12	HOLLANDE		386	326	389	379	343	359	2182	181,83	-135
	DE BOER	johannes	192	180	217	209	177	179	1154	192,33	
	BRAAN	frank	194	146	172	170	166	180	1028	171,33	
13	NORVEGE		334	354	382	359	372	369	2170	180,83	-147
	LIBERG	thore	165	189	244	214	191	182	1185	197,50	
	MESICS	kjell-ivar	169	165	138	145	181	187	985	164,17	
14	LETTONIE		343	357	354	320	381	402	2157	179,75	-160
	DUKURS	maris	176	206	191	193	256	207	1229	204,83	
	LAGUNOVS	valdimirs	167	151	163	127	125	195	928	154,67	
15	ITALIE		393	342	395	318	364	330	2142	178,50	-175
	TAGLIATA	vincenzo	169	170	157	136	194	147	973	162,17	
	SACCHI	davide	224	172	238	182	170	183	1169	194,83	
16	DANEMARK		417	355	366	345	325	330	2138	178,17	-179
	KRISTENSEN	oliver	184	162	187	181	152	157	1023	170,50	
	BOCQUET	pierre	233	193	179	164	173	173	1115	185,83	
17	ITALIE		392	320	348	327	404	335	2126	177,17	-191
	ZAMPELLI	giovanni	213	154	161	146	200	192	1066	177,67	
	MOTTARAN	marco	179	166	187	181	204	143	1060	176,67	
18	POLOGNE		373	411	277	367	365	322	2115	176,25	-202
	PICK	tomasz	193	190	116	164	178	169	1010	168,33	
	ZAREK	tomasz	180	221	161	203	187	153	1105	184,17	
19	BELGIQUE		326	331	354	367	336	384	2098	174,83	-219
	LORANT	vincent	145	152	156	167	170	210	1000	166,67	
	BARTHOLOME	thomas	181	179	198	200	166	174	1098	183,00	
20	BELGIQUE		342	408	345	298	338	351	2082	173,50	-235
	RIVEZ	michel	186	182	202	148	144	192	1054	175,67	
	BAUDUIN	olivier	156	226	143	150	194	159	1028	171,33	
21	POLOGNE		314	367	340	362	348	329	2060	171,67	-257
	DLUZNEIWSKI	dariusz	157	176	157	235	181	160	1066	177,67	
	SZYMCZAK	pawel	157	191	183	127	167	169	994	165,67	
22	HOLLANDE		368	367	288	325	355	338	2041	170,08	-276
	VAN NIFTERIK	andré	202	179	133	167	170	162	1013	168,83	
	DUIVENVOORDEN	joost	166	188	155	158	185	176	1028	171,33	
23	LETTONIE		345	372	326	334	324	320	2021	168,42	-296
	ISATS	pavels	173	197	159	180	147	185	1041	173,50	
	GABRANS	girts	172	175	167	154	177	135	980	163,33	

24	DANEMARK		339	302	311	356	338	350	1996	166,33	-321
	<i>HELSTRAND</i>	<i>thomas</i>	175	144	158	167	158	167	969	161,50	
	<i>JORGENSEN</i>	<i>peter</i>	164	158	153	189	180	183	1027	171,17	
25	FINLANDE		327	345	356	307	362	290	1987	165,58	-330
	<i>EKSTRÖM</i>	<i>alf</i>	188	162	165	172	169	170	1026	171,00	
	<i>RAUTIAINEN</i>	<i>risto</i>	139	183	191	135	193	120	961	160,17	
26	SUEDE		399	292	312	401	259	295	1958	163,17	-359
	<i>ANDERSSON</i>	<i>ulf</i>	197	121	157	201	129	167	972	162,00	
	<i>WASE</i>	<i>albin</i>	202	171	155	200	130	128	986	164,33	
27	HOLLANDE		288	303	326	338	339	288	1882	156,83	-435
	<i>CASTELJNS</i>	<i>jack</i>	128	126	148	169	165	131	867	144,50	
	<i>VAN DEN EIJKEL</i>	<i>pieter</i>	160	177	178	169	174	157	1015	169,17	
28	LETTONIE		334	304	300	276	289	298	1801	150,08	-516
	<i>LININS</i>	<i>davis</i>	177	154	161	126	147	191	956	159,33	
	<i>RABKEVICS</i>	<i>normunds</i>	157	150	139	150	142	107	845	140,83	




12 ÈME E.D.S.O.



TRIO



PODIUM





CLASSEMENT

1		FRANCE	BARTOUT LUDOVIC	DELSOL FRÉDÉRIC	PÉLICAN CHARLES
2		DANEMARK	BOCQUET PIERRE	HELSTRAND THOMAS	KRISTENSEN OLIVER
3		ALLEMAGNE	FORSITH MATTHEW	LINDEMANN KÉVIN	WILDENHAYN SIMON
3		UKRAINE	DIDORENKO NAZRA	IALOVEGA VLADISLAV	TRUBIN SERGIY





FINALE

4		DANEMARK	HELSTRAND thomas 172	528
		KRISTENSEN oliver 157		
		BOCQUET pierre 199		
3		FRANCE	DELSOL Frédéric 200	594
		PELICAN charles 198		
		BARTOUT ludovic 196		

DEMI - FINALE

1		UKRAINE	TRUBIN sergiy 185	586
		DIDORENKO nazar 194		
		IALOVEGA vladyslav 207		
4		DANEMARK	HELSTRAND thomas 213	607
		KRISTENSEN oliver 213		
		BOCQUET pierre 181		
2		ALLEMAGNE	LINDEMANN kévin 141	532
		FORSYTH matthew 200		
		WILDENHAYN simon 191		
3		FRANCE	DELSOL Frédéric 192	541
		PELICAN charles 148		
		BARTOUT ludovic 201		

Cl	NOMS	PRENOMS	L 1	L 2	L 3	L 4	L 5	L 6	TOTAL	MOY.	CUT	3 L	3 L
1	UKRAINE		630	674	626	569	615	561	3675	204,17	364	1930	1745
	TRUBIN	sergiy	193	219	201	160	172	218	1163	193,83		613	550
	DIDORENKO	nazar	221	231	193	199	238	186	1268	211,33		645	623
	IALOVEGA	vladyslav	216	224	232	210	205	157	1244	207,33		672	572
2	ALLEMAGNE		602	506	584	611	667	613	3583	199,06	272	1692	1891
	LINDEMANN	kévin	201	166	170	202	204	183	1126	187,67		537	589
	FORSYTH	matthew	211	162	203	205	247	195	1223	203,83		576	647
	WILDENHAYN	simon	190	178	211	204	216	235	1234	205,67		579	655
3	FRANCE		622	608	577	627	524	565	3523	195,72	212	1807	1716
	DELSOL	frédéric	190	179	201	218	176	145	1109	184,83		570	539
	PELICAN	charles	188	227	176	197	169	185	1142	190,33		591	551
	BARTOUT	ludovic	244	202	200	212	179	235	1272	212,00		646	626
4	DANEMARK		542	613	581	567	491	517	3311	183,94	0	1736	1575
	HELSTRAND	thomas	183	189	185	161	164	145	1027	171,17		557	470
	KRISTENSEN	oliver	190	247	179	177	167	161	1121	186,83		616	505
	BOCQUET	pierre	169	177	217	229	160	211	1163	193,83		563	600
5	POLOGNE		553	543	495	596	594	529	3310	183,89	-1	1591	1719
	ZAREK	tomasz	141	173	148	204	166	175	1007	167,83		462	545
	SZCZESNY	grzegorz	202	156	169	171	221	152	1071	178,50		527	544
	PICK	michal	210	214	178	221	207	202	1232	205,33		602	630
6	ITALIE		592	601	525	528	526	527	3299	183,28	-12	1718	1581
	ZAMPELLI	giovanni	201	181	145	188	154	159	1028	171,33		527	501
	TAGLIATA	vincenzo	201	210	170	167	179	173	1100	183,33		581	519
	SACCHI	davide	190	210	210	173	193	195	1171	195,17		610	561
7	BELGIQUE		483	597	523	511	573	596	3283	182,39	-28	1603	1680
	BARTHOLOME	christophe	173	225	163	169	239	236	1205	200,83		561	644
	BARTHOLOME	thomas	141	205	198	177	174	201	1096	182,67		544	552
	RIVEZ	michel	169	167	162	165	160	159	982	163,67		498	484
8	POLOGNE		583	478	493	617	564	537	3272	181,78	-39	1554	1718
	DLUZNEIWSKI	dariusz	186	184	177	194	154	214	1109	184,83		547	562
	PICK	tomasz	190	123	159	233	207	185	1097	182,83		472	625
	SZYMCZAK	pawel	207	171	157	190	203	138	1066	177,67		535	531
9	HOLLANDE		488	551	544	487	574	602	3246	180,33	-65	1583	1663
	DE BOER	johannes	174	205	179	178	191	168	1095	182,50		558	537
	VAN NIFTERIK	andré	164	182	174	159	201	211	1091	181,83		520	571
	DUIVENVOORDEI	joost	150	164	191	150	182	223	1060	176,67		505	555
10	BELGIQUE		452	606	538	574	536	479	3185	176,94	-126	1596	1589
	SIMONS	paul	155	234	178	221	201	159	1148	191,33		567	581
	BAUDUIN	olivier	159	184	197	133	167	148	988	164,67		540	448
	LORANT	vincent	138	188	163	220	168	172	1049	174,83		489	560

11	HOLLANDE		579	574	536	463	552	476	3180	176,67	-131	1689	1491
	<i>VAN DEN EIJKEL</i>	<i>pieter</i>	175	214	199	127	181	167	1063	177,17		588	475
	<i>CASTELJINS</i>	<i>jack</i>	242	196	144	177	188	138	1085	180,83		582	503
	<i>BRAAN</i>	<i>frank</i>	162	164	193	159	183	171	1032	172,00		519	513
12	SUEDE		551	550	456	496	584	492	3129	173,83	-182	1557	1572
	<i>ANDERSSON</i>	<i>ulf</i>	213	188	154	185	148	139	1027	171,17		555	472
	<i>WASE</i>	<i>albin</i>	144	160	136	136	231	194	1001	166,83		440	561
	<i>SUNDBERG</i>	<i>anders</i>	194	202	166	175	205	159	1101	183,50		562	539
13	LETTONIE		475	525	551	554	544	454	3103	172,39	-208	1551	1552
	<i>LININS</i>	<i>davis</i>	123	157	188	171	151	146	936	156,00		468	468
	<i>ISATS</i>	<i>pavels</i>	177	192	194	207	198	150	1118	186,33		563	555
	<i>GABRANS</i>	<i>girts</i>	175	176	169	176	195	158	1049	174,83		520	529
14	SLOVAQUIE		466	567	528	458	514	551	3084	171,33	-227	1561	1523
	<i>HVIZDAK</i>	<i>peter</i>	178	164	174	186	181	171	1054	175,67		516	538
	<i>SZALAI</i>	<i>davide</i>	139	183	198	138	161	216	1035	172,50		520	515
	<i>VLASUCKA</i>	<i>viliam</i>	149	220	156	134	172	164	995	165,83		525	470



12 ÈME E.D.S.O.



TEAM



PODIUM





CLASSEMENT

1		ALLEMAGNE	FORSYTH matthew SCHULZ rené VETTER holger	LINDEMANN kévin WILDENHAYN simon DUDA daniel
2		UKRAINE	TRUBIN sergiy DIDORENKO nazar MAIIER rostyslav	IALOVEGA vladyslav SHCHERBAKOV dmytro
3		HOLLANDE	DUIVENVOORDEN joost DE BOER johannes CASTELIJNS jack	VAN NIFTERIK andré VAN DEN EIJKEL pieter BRAAN frank
3		BELGIQUE	BARTHOLOME christophe LORANT vincent BAUDUIN olivier	SIMONS paul BARTHOLOME thomas

FINALE

1		ALLEMAGNE	216 FORSYTH matthew 156 SCHULZ rené 182 VETTER holger	200 LINDEMANN kévin 184 WILDENHAYN simon DUDA daniel	938
3		UKRAINE	154 TRUBIN sergiy 215 DIDORENKO nazar 212 MAIIER rostyslav	220 IALOVEGA vladyslav 196 SHCHERBAKOV dmytro	997

DEMI - FINALE

1		ALLEMAGNE	202 FORSYTH matthew 203 SCHULZ rené 194 VETTER holger	177 LINDEMANN kévin 224 WILDENHAYN simon DUDA daniel	1000
4		BELGIQUE	199 BARTHOLOME christophe 176 LORANT vincent BAUDUIN olivier	158 SIMONS paul 154 BARTHOLOME thomas 189 RIVEZ laurent	876
2		UKRAINE	149 TRUBIN sergiy 230 DIDORENKO nazar 200 MAIIER rostyslav	241 IALOVEGA vladyslav 196 SHCHERBAKOV dmytro	1016
3		HOLLANDE	170 DUIVENVOORDEN joost 158 DE BOER johannes 143 CASTELIJNS jack	152 VAN NIFTERIK andré 152 VAN DEN EIJKEL pieter BRAAN frank	775

Cl	NOMS	PRENOMS	L 1	L 2	L 3	L 4	L 5	L 6	TOTAL	MOY.	CUT	3 L	3 L
1	ALLEMAGNE		1006	974	945	1148	1053	1037	6163	205,43	859	2925	3238
	FORSYTH	matthew	220	232	178	239	265	236	1370	228,33		630	740
	SCHULZ	rené	199	191	182	239	223	212	1246	207,67		572	674
	VETTER	holger	183	188	202	216	139	177	1105	184,17		573	532
	LINDEMANN	kévin	183	191	202	212	212	196	1196	199,33		576	620
	WILDENHAYN	simon	221	172	181	242	214	216	1246	207,67		574	672
DUDA	daniel												
2	UKRAINE		1130	980	842	930	1048	963	5893	196,43	589	2952	2941
	TRUBIN	sergiy	204	182	170	157	193	195	1101	183,50		556	545
	DIDORENKO	nazar	244	220	140	211	198	180	1193	198,83		604	589
	MAIIER	rostyslav	179	204	164	163	234	229	1173	195,50		547	626
	IALOVEGA	vladyslav	278	192	196	195	190	162	1213	202,17		666	547
	SHCHERBAKOV	dmytro	225	182	172	204	233	197	1213	202,17		579	634
3	HOLLANDE		906	862	949	854	848	923	5342	178,07	38	2717	2625
	DUIVENVOORDEN	joost	182	173	213	171	181	193	1113	185,50		568	545
	DE BOER	johannes	223	176	142	191	167	183	1082	180,33		541	541
	CASTELJINS	jack				178	170	168	516	172,00			516
	VAN NIFTERIK	andré	179	179	176	171	166	199	1070	178,33		534	536
	VAN DEN EIJKEL	pieter	192	151	210	143	164	180	1040	173,33		553	487
BRAAN	frank	130	183	208				521	173,67		521		
4	BELGIQUE		914	920	873	884	804	909	5304	176,80	0	2707	2597
	BARTHOLOME	christophe	223	267	175	193	213	196	1267	211,17		665	602
	LORANT	vincent	179	158	172	164	158	176	1007	167,83		509	498
	SIMONS	paul	170	178	184	173	151	180	1036	172,67		532	504
	BARTHOLOME	thomas	156	127	160	158	143	177	921	153,50		443	478
	RIVEZ	michel	186	190	182	196	139	180	1073	178,83		558	515
BAUDUIN	olivier												
5	POLOGNE		868	871	876	831	845	859	5150	171,67	-154	2615	2535
	SZYMCZAK	pawel	204	170	180	193	181	153	1081	180,17		554	527
	SZCZESNY	grzegorz	168	166	215	200	165	182	1096	182,67		549	547
	PICK	tomasz	139	190	141				470	156,67		470	
	ZAREK	tomasz				157	173	192	522	174,00			522
	PICK	michal	190	187	175	147	211	176	1086	181,00		552	534
DLUZNEIWSKI	dariusz	167	158	165	134	115	156	895	149,17		490	405	



12 ÈME E.D.S.O.



ALL EVENTS



PODIUM



Cl	NOMS	PRENOMS	PAYS	UNO	DUO	TRIO	TEAM	TOTAL	MOY.	CUT
1	BARTOUT	ludovic		1227	1404	1272	1261	5164	215,17	866
2	IALOVEGA	vladyslav		1251	1257	1244	1213	4965	206,88	667
3	BARTHOLOME	christophe		1146	1339	1205	1267	4957	206,54	659
4	WILDENHAYN	simon		1259	1213	1234	1246	4952	206,33	654
5	FORSYTH	matt		1099	1111	1223	1370	4803	200,13	505
6	SCHULZ	rené		1191	1123	1203	1246	4763	198,46	465
7	DIDORENKO	nazar		1144	1117	1268	1193	4722	196,75	424
8	LINDEMANN	kévin		1190	1206	1126	1196	4718	196,58	420
9	SACCHI	davide		1169	1169	1171	1169	4678	194,92	380
10	KRISTENSEN	oliver		1182	1023	1121	1294	4620	192,50	322
11	PICK	micchal		1120	1179	1232	1086	4617	192,38	319
12	MAIIER	rostyslav		1216	1030	1176	1173	4595	191,46	297
13	BOCQUET	pierre		1135	1115	1163	1126	4539	189,13	241
14	SHCHERBAKOV	dmytro		1148	1089	1078	1213	4528	188,67	230
15	TRUBIN	sergiy		1049	1203	1163	1101	4516	188,17	-436
16	DIVOL	alexis		1056	1130	1086	1231	4503	187,63	205
17	VETTER	holger		1179	1103	1114	1105	4501	187,54	203
18	SIMONS	paul		1092	1195	1148	1036	4471	186,29	173
19	DE BOER	johannes		1106	1154	1095	1082	4437	184,88	139
20	DELSOL	frédéric		1177	1120	1109	1026	4432	184,67	134
21	PELICAN	charles		1057	1117	1142	1044	4360	181,67	62
22	ISATS	pavels		1124	1041	1118	1066	4349	181,21	51
23	RABKEVICS	normunds		1045	845	1127	1288	4305	179,38	7
24	SZCZESNY	grzegorz		1119	1013	1071	1095	4298	179,08	0
25	ZAMPELLI	giovanni		1083	1066	1028	1115	4292	178,83	-6
26	ZAREK	tomasz		1118	1105	1007	1060	4290	178,75	-8
27	BARTHOLOME	thomas		1095	1098	1096	921	4210	175,42	-88
28	TAGLIATA	vincenzo		1152	973	1100	981	4206	175,25	-92
29	VAN NIFTERIK	andré		1009	1013	1091	1070	4183	174,29	-115
30	VAN DEN EIJKEL	pieter		1058	1015	1063	1040	4176	174,00	-122

31	SZYMCZAK	pawel		1022	994	1066	1081	4163	173,46	-135
32	LIBERG	thore		966	1185	1004	1007	4162	173,42	-136
33	PICK	tomasz		1068	1010	1097	986	4161	173,38	-137
34	DUIVENVOORDEN	joost		947	1028	1060	1113	4148	172,83	-150
35	GABRANS	girts		1089	980	1049	1029	4147	172,79	-151
36	RIVEZ	michel		1029	1054	982	1073	4138	172,42	-160
37	LORANT	vincent		1039	1000	1049	1007	4095	170,63	-203
38	POPELE	robert		981	1004	1105	997	4087	170,29	-211
39	MOTTARAN	marco		960	1060	1029	1018	4067	169,46	-231
40	WASE	albin		1142	986	1001	925	4054	168,92	-244
41	DLUZNEIWSKI	dariusz		967	1066	1109	895	4037	168,21	-261
42	PÜSS	mihkel		927	1134	963	993	4017	167,38	-281
43	CASTELJINS	jack		993	867	1085	1063	4008	167,00	-290
44	EKSTRÖM	alf		966	1026	1077	909	3978	165,75	-320
45	BRAAN	frank		960	1028	1032	925	3945	164,38	-353
46	JORGENSEN	peter		909	1027	1066	920	3922	163,42	-376
47	BAUDUIN	olivier		950	1028	988	931	3897	162,38	-401
48	LININS	davis		1019	956	936	922	3833	159,71	-465
49	MESICS	kjell-ivar		902	985	996	902	3785	157,71	-513
50	RAUTIAINEN	risto		887	961	979	940	3767	156,96	-531
51	JOGI	erki		855	1100	892	886	3733	155,54	-565
52	EINARSSON	joël		936	927	905	941	3709	154,54	-589
53	HVIZDAK	peter		1071	1123	1054		3248	180,44	-1050
54	VLASUCKA	viliam		1079	1116	995		3190	177,22	-1108
55	SUNDBERG	anders		1026	1045	1101		3172	176,22	-1126
56	SZALAI	davide		1005	995	1035		3035	168,61	-1263
57	ANDERSSON	ulf		998	972	1027		2997	166,50	-1301
58	HELSTRAND	thomas		973	969	1027		2969	164,94	-1329
59	DUDA	daniel		1286	1142			2428	202,33	-1870
60	DUKURS	maris		952	1229			2181	181,75	-2117
61	LAGUNOVS	valdimirs		1008	928			1936	161,33	-2362
62	CHRISTAKIS	christou		809	868			1677	139,75	-2621
63	MINKEVICIUS	ruslanas		972				972	162,00	-3326


12 ÈME E.D.S.O.



MASTERS



PODIUM





FINALE

4		ALLEMAGNE	WILDENHAYN	simon	202	174	202	1
20		FRANCE	DELSOL	frédéric	190	210	209	2

DEMI - FINALE

7		UKRAINE	DIDORENKO	nazar	248	177	232	1
20		FRANCE	DELSOL	frédéric	180	226	252	2
5		ALLEMAGNE	FORSYTH	matthew	164	214		0
4		ALLEMAGNE	WILDENHAYN	simon	181	300		2

QUART - FINALE

1		FRANCE	BARTOUT	ludovic	191	218		0
7		UKRAINE	DIDORENKO	nazar	197	243		2
2		UKRAINE	IALOVEGA	vladyslav	199	203		0
5		ALLEMAGNE	FORSYTH	matthew	248	258		2
20		FRANCE	DELSOL	frédéric	226	267	264	2
6		ALLEMAGNE	SCHULZ	rené	238	191	160	1
4		ALLEMAGNE	WILDENHAYN	simon	211	217		2
21		FRANCE	PELICAN	charles	188	179		0

DEUXIEME TOUR

1		FRANCE	BARTOUT	ludovic	193	229	182	2
10		DANEMARK	KRISTENSEN	oliver	204	165	170	1
2		UKRAINE	IALOVEGA	vladyslav	210	179		2
15		UKRAINE	TRUBIN	sergiy	193	147		0
3		BELGIQUE	BARTHOLOME	christophe	182	177		0
21		FRANCE	PELICAN	charles	196	191		2
4		ALLEMAGNE	WILDENHAYN	simon	202	267		2
17		ALLEMAGNE	VETTER	holger	162	207		0
5		ALLEMAGNE	FORSYTH	matt	236	179		2
14		UKRAINE	SHCHERBAKOV	dmytro	180	157		0
6		ALLEMAGNE	SCHULZ	rené	225	241		2
9		ITALIE	SACCHI	davide	199	198		0
7		UKRAINE	DIDORENKO	nazar	231	189		2
11		POLOGNE	PICK	michal	202	170		0
8		ALLEMAGNE	LINDEMANN	kévin	213	206		0
20		FRANCE	DELSOL	frédéric	222	238		2



PREMIER TOUR

9		ITALIE	SACCHI	davide	215	198		2
24		POLOGNE	SZCZESNY	grzegorz	188	155		0
10		DANEMARK	KRISTENSEN	oliver	244	184	175	2
23		LETONIE	RABKEVICS	normunds	205	207	144	1
11		POLOGNE	PICK	michal	195	257		2
22		LETONIE	ISATS	pavels	171	170		0
12		UKRAINE	MAIER	rostyslav	223	171	182	1
21		FRANCE	PELICAN	charles	210	202	218	2
13		DANEMARK	BOCQUET	pierre	176	182	200	1
20		FRANCE	DELSOL	frédéric	210	176	227	2
14		UKRAINE	SHCHERBAKOV	dmytro	203	225		2
19		HOLLANDE	DE BOER	johannes	187	193		0
15		UKRAINE	TRUBIN	sergiy	225	171		2
18		BELGIQUE	SIMONS	paul	159	167		0
16		FRANCE	DIVOL	alexis	164	174		0
17		ALLEMAGNE	VETTER	holger	202	213		2



12th EUROPEAN DEAF **BOWLING** CHAMPIONSHIP



7-17 AUGUST 2024
BRUSSELS - BELGIUM

WWW.ECDEAFBOWLING2024.BE

