

2006

8^{ème}

E



O

D S













MUNTELIER





MUNTELIER 2006



	OR		ARGENT		BRONZE	
UNO		1150		1123		1122
DUO		2161		2158		2115
TRIO		3228		3158		3155
TEAM		5098		5039		4995
ALL EVENTS		4377		4331		4292
MASTERS						
	OR		ARGENT		BRONZE	TOTAL

SUEDE	5			4	9
FRANCE	1				1
NORVEGE			2		2
GRECE			1	1	2
ALLEMAGNE			1		1
ITALIE			1		1
FINLANDE			1		1
REPU. TCHEQUE			1		1

8 ème E . D . S . O .




UNO



2006



PODIUM



1

SUEDE

ULFSPARRE Eva

2

ALLEMAGNE

KÜHN mélanie

3

GRECE

BERTI thémis

4

ALLEMAGNE

KLINKE mélanie

5

SUEDE

DAHLBERG Ann-Charlot

6

ALLEMAGNE

PULVER Nicole

7

SUEDE

LUNDH lena

8

NORVEGE

NILSEN Trude



UNO

**RECORDS**

235

625

1176

Cl	NOMS	PRENOMS	PAYS	L 1	L 2	L 3	L 4	L 5	L 6	TOTAL	MOY.	CUT	3 L	3 L
1	ULFSPARRE	Eva	SUEDE	204	188	175	192	210	181	1150	191,67	0	567	583
2	KÜHN	mélanie	ALLEMAGNE	178	222	166	158	206	193	1123	187,17	-27	566	557
3	BERTI	thémis	GRECE	210	153	196	159	178	226	1122	187,00	-28	559	563
4	KLINKE	mélanie	ALLEMAGNE	190	169	178	203	167	177	1084	180,67	-66	537	547
5	DAHLBERG	Ann-Charlot	SUEDE	182	168	189	186	167	182	1074	179,00	-76	539	535
6	PULVER	Nicole	ALLEMAGNE	152	213	178	191	180	155	1069	178,17	-81	543	526
7	LUNDH	lena	SUEDE	155	169	169	200	189	186	1068	178,00	-82	493	575
8	NILSEN	Trude	NORVEGE	168	178	150	220	183	165	1064	177,33	-86	496	568
9	VIROLAINEN	krystina	FINLANDE	182	194	175	171	176	153	1051	175,17	-99	551	500
10	KLOFACOVA	Katerina	REP.TCHEQUE	216	156	168	169	188	148	1045	174,17	-105	540	505
11	NIEMELA	kirsti	FINLANDE	210	205	166	169	155	139	1044	174,00	-106	581	463
12	SOCORRO	anita	FRANCE	167	199	161	171	181	158	1037	172,83	-113	527	510
13	KARLSSON	annelie	SUEDE	138	197	150	189	182	161	1017	169,50	-133	485	532
14	DEMLOVA	Katerina	REP.TCHEQUE	156	181	180	149	169	179	1014	169,00	-136	517	497
15	LORENTZEN	ine	NORVEGE	215	167	136	168	170	155	1011	168,50	-139	518	493
16	PERSSON	inga	SUEDE	142	162	197	180	186	139	1006	167,67	-144	501	505
17	KUUSELA	Pirjo	FINLANDE	164	173	176	125	148	215	1001	166,83	-149	513	488
18	PASCALI	Nicole	SUISSE	145	201	214	141	157	142	1000	166,67	-150	560	440
19	BARUCCI	Daniela	SUISSE	137	155	159	186	157	204	998	166,33	-152	451	547
20	MAIALA	anna	ITALIE	166	120	169	168	200	172	995	165,83	-155	455	540
21	HERLIN	Caroline	FRANCE	155	186	144	173	144	190	992	165,33	-158	485	507
22	OLADOTTIR	anna	ISLANDE	158	153	188	155	145	191	990	165,00	-160	499	491
23	WENTZEL	Corinna	ALLEMAGNE	163	144	160	170	167	183	987	164,50	-163	467	520
24	WILZCYNski	manuela	ALLEMAGNE	161	173	195	125	160	167	981	163,50	-169	529	452
25	CHAMBERLAIN	sally	ANGLETERRE	158	135	143	160	144	234	974	162,33	-176	436	538
26	SLEEUWAERT	aimée	BELGIQUE	165	154	145	148	182	179	973	164,83	-177	464	509
27	KÜHN	renate	ALLEMAGNE	179	148	136	165	174	171	973	164,67	-177	463	510
28	HAUSER	yvonne	SUISSE	159	149	134	149	196	183	970	164,33	-180	442	528
29	WACHSMUTS	mai	DANEMARK	193	148	177	149	159	143	969	162,50	-181	518	451
30	KARAPASIA	chrysi	GRECE	184	150	130	191	179	126	960	162,33	-190	464	496
31	MAROUSOVA	lenka	REP.TCHEQUE	149	166	148	199	167	127	956	162,33	-194	463	493
32	MITSIKA	Evangelia	GRECE	179	161	121	162	146	183	952	161,50	-198	461	491
33	DE JONGHE	marina	BELGIQUE	145	116	199	148	150	188	946	157,67	-204	460	486
34	ZARDI	anna-maria	ITALIE	179	148	164	129	125	200	945	157,50	-205	491	454
35	KUCABOVA	Lenka	REP.TCHEQUE	158	174	141	134	164	173	944	157,33	-206	473	471



UNO

**RECORDS**

235

625

1176

Cl	NOMS	PRENOMS	PAYS	L 1	L 2	L 3	L 4	L 5	L 6	TOTAL	MOY.	CUT	3 L	3 L
36	FODERA	benedetta	ITALIE	136	136	166	180	154	166	938	156,33	-212	438	500
37	KILPELAINEN	aira	FINLANDE	139	171	125	188	148	161	932	155,33	-218	435	497
38	MASSET	éliane	FRANCE	123	146	159	169	150	180	927	154,50	-223	428	499
39	KARLSSON	ann-louise	SUEDE	165	158	200	148	123	133	927	154,50	-223	523	404
40	MOGYOROS	Marianne	HONGRIE	160	133	142	149	177	165	926	154,33	-224	435	491
41	JENSEN	trine	DANEMARK	167	158	157	131	125	187	925	154,17	925	482	443
42	LEHTI	arja	FINLANDE	173	109	181	176	146	137	922	153,67	-228	463	459
43	SUOMINEN	maarit	FINLANDE	142	154	154	153	155	163	921	153,50	-229	450	471
44	LOTINA	olga	RUSSIE	131	170	140	135	180	152	908	151,33	-242	441	467
45	MALEROVA	paulina	REP.TCHEQUE	179	98	142	177	186	126	908	151,33	-242	419	489
46	JENSEN	mette	DANEMARK	153	163	115	168	163	143	905	150,83	-245	431	474
47	SCARPINO	maria	ITALIE	146	135	143	143	155	180	902	150,33	-248	424	478
48	LOMTEVA	natalya	RUSSIE	154	155	138	133	156	154	890	148,33	-260	447	443
49	MAGNUSDOTTIR	ragna	ISLANDE	161	168	137	132	136	154	888	148,00	-262	466	422
50	YAREEVA	maria	RUSSIE	141	123	163	147	137	171	882	147,00	-268	427	455
51	BULHER	brigitte	RUSSIE	187	150	140	143	141	118	879	146,50	-271	477	402
52	FERMANI	evgenia	GRECE	149	145	139	154	155	121	863	143,83	-287	433	430
53	TANT	marleen	BELGIQUE	117	141	132	171	129	172	862	143,67	-288	390	472
54	HOLMES	janette	ANGLETERRE	138	144	130	131	150	164	857	142,83	-293	412	445
55	BASBALLE	marianne	DANEMARK	139	130	112	119	185	167	852	142,00	-298	381	471
56	TIHOLOVA	Denitsa	BULGARIE	156	149	162	162	116	103	848	141,33	-302	467	381
57	BOTTARI	Patrizia	ITALIE	146	129	179	116	149	129	848	141,33	-302	454	394
58	MIKSON	Ljudmilla	ESTONIE	97	117	179	184	134	136	847	141,17	-303	393	454
59	MESTAN	Gülen Zehra	TURQUIE	122	171	116	154	174	108	845	140,83	-305	409	436
60	PÜSS	Heli	ESTONIE	153	109	134	135	167	146	844	140,67	-306	396	448
61	KORABLIANOVA	Nadezhda	RUSSIE	147	116	134	128	172	128	825	137,50	-325	397	428
62	VARIN	Regina	SUISSE	188	112	145	126	118	131	820	136,67	-330	445	375
63	ALESOVA	Hana	REP.TCHEQUE	147	174	116	106	134	142	819	136,50	-331	437	382
64	KORKMAZ	Feride	TURQUIE	154	149	113	123	116	157	812	135,33	-338	416	396
65	IOANNIDI	Christina	GRECE	117	166	114	130	138	147	812	135,33	-338	397	415
66	TZFERAKOU	Chrysoyla	GRECE	122	123	132	134	157	142	810	135,00	-340	377	433
67	TAMYÜREK	Elvan	TURQUIE	106	145	134	190	114	119	808	134,67	-342	385	423
68	BETLEM	Triin	ESTONIE	132	129	135	125	133	137	791	131,83	-359	396	395
69	ASENOVA	Valentina	BULGARIE	131	93	114	149	119	148	754	125,67	-396	338	416
70	TIHOLOVA	Boryana	BULGARIE	160	97	157	93	106	99	712	118,67	-438	414	298

8 ème E . D . S . O .



DUO



2006



PODIUM

1

SUEDE

2

NORVEGE

3

SUEDE

4

GRECE

5

FINLANDE

6

ALLEMAGNE

7

ALLEMAGNE

8

REPUBLIQUE TCHEQUE



DUO



DUO	UNO
467	264
1229	674
2359	1239

Cl	NOMS	PRENOMS	L 1	L 2	L 3	L 4	L 5	L 6	TOTAL	MOY.	CUT	3 L	3 L
1	SUEDE		403	357	323	345	347	386	2161	180,08	0	1083	1078
	KARLSSON	dagmar	171	193	177	175	157	192	1065	177,50		541	524
	LUNDH	renate	232	164	146	170	190	194	1096	182,67		542	554
2	NORVEGE		403	339	338	367	372	339	2158	179,83	-3	1080	1078
	LORENTZEN	vittoria	223	171	166	174	201	183	1118	186,33		560	558
	NILSEN	anna-maria	180	168	172	193	171	156	1040	173,33		520	520
3	SUEDE		335	314	372	388	401	305	2115	176,25	-46	1021	1094
	ULFSPARRE	eva	201	167	187	193	209	149	1106	184,33		555	551
	DAHLBERG	ann-charlot	134	147	185	195	192	156	1009	168,17		466	543
4	GRECE		399	400	317	338	329	316	2099	174,92	-62	1116	983
	BERTI	ine	222	235	162	194	161	169	1143	190,50		619	524
	KARAPASIA	astri	177	165	155	144	168	147	956	159,33		497	459
5	FINLANDE		283	319	342	391	385	361	2081	173,42	-80	944	1137
	KUUSELA	nicole	144	169	144	181	205	177	1020	170,00		457	563
	NIEMELÄ	sabine	139	150	198	210	180	184	1061	176,83		487	574
6	ALLEMAGNE		333	361	334	373	325	343	2069	172,42	-92	1028	1041
	PULVER	manuela	178	150	180	202	146	180	1036	172,67		508	528
	WENTZEL	gabi	155	211	154	171	179	163	1033	172,17		520	513
7	ALLEMAGNE		350	306	387	318	340	331	2032	169,33	-129	1043	989
	KLINKE	céline	164	137	200	145	154	168	968	161,33		501	467
	WILZCYNski	anita	186	169	187	173	186	163	1064	177,33		542	522
8	REPUBLIQUE TCHEQUE		367	377	319	328	280	338	2009	167,42	-152	1063	946
	MAROUSOVA	lenka	181	202	159	182	139	161	1024	170,67		542	482
	KUCABOVA	lenka	186	175	160	146	141	177	985	164,17		521	464
9	ALLEMAGNE		349	309	386	331	325	298	1998	166,50	-163	1044	954
	KÜHN	mélanie	197	150	202	139	136	174	998	166,33		549	449
	KÜHN	renate	152	159	184	192	189	124	1000	166,67		495	505
10	FRANCE		292	370	321	308	298	384	1973	164,42	-188	983	990
	HERLIN	caroline	149	160	146	144	126	185	910	151,67		455	455
	SOCORRO	anita	143	210	175	164	172	199	1063	177,17		528	535
11	ITALIE		311	330	332	361	324	292	1950	162,50	-211	973	977
	FODERA	benedetta	162	177	176	196	162	147	1020	170,00		515	505
	ZARDI	anna-maria	149	153	156	165	162	145	930	155,00		458	472
12	RUSSIE		345	282	335	313	395	267	1937	161,42	-224	962	975
	LOMTEVA	natalya	210	106	171	151	212	146	996	166,00		487	509
	LOTINA	olga	135	176	164	162	183	121	941	156,83		475	466



DUO



DUO	UNO
467	264
1229	674
2359	1239

Cl	NOMS	PRENOMS	L 1	L 2	L 3	L 4	L 5	L 6	TOTAL	MOY.	CUT	3 L	3 L
13	SUEDE		283	296	366	323	339	326	1933	161,08	-228	945	988
	KARLSSON	ann-louise	122	149	166	174	166	131	908	151,33		437	471
	PERSSON	inga	161	147	200	149	173	195	1025	170,83		508	517
14	ISLANDE		335	352	286	303	324	322	1922	160,17	-239	973	949
	MAGNÜSDOTTIR	ragna	185	148	147	167	175	145	967	161,17		480	487
	OLADOTTIR	anna	150	204	139	136	149	177	955	159,17		493	462
15	REPUBLIQUE TCHEQUE		301	298	296	372	320	319	1906	158,83	-255	895	1011
	DEMLOVA	katerina	175	167	162	211	197	153	1065	177,50		504	561
	KLOFACOVA	katerina	126	131	134	161	123	166	841	140,17		391	450
16	DANEMARK		373	291	336	329	271	305	1905	158,75	-256	1000	905
	JENSEN	trine	203	142	156	175	140	167	983	163,83		501	482
	WACHSMUTH	mai	170	149	180	154	131	138	922	153,67		499	423
17	FINLANDE		277	305	344	351	328	299	1904	158,67	-257	926	978
	SUOMINEN	maarit	135	124	172	154	172	142	899	149,83		431	468
	LEHTI	arja	142	181	172	197	156	157	1005	167,50		495	510
18	DANEMARK		326	247	328	319	348	294	1862	155,17	-299	901	961
	BASBALLE	marianne	168	136	159	163	190	180	996	166,00		463	533
	JENSEN	mette	158	111	169	156	158	114	866	144,33		438	428
19	REPUBLIQUE TCHEQUE		367	273	322	301	328	269	1860	155,00	-301	962	898
	ALESOVA	hana	149	132	149	157	131	112	830	138,33		430	400
	MALEROVA	paulina	218	141	173	144	197	157	1030	171,67		532	498
20	GRECE		310	374	269	320	277	288	1838	153,17	-323	953	885
	FERMANI	evgenia	155	198	141	177	129	152	952	158,67		494	458
	MITSIKA	evangelia	155	176	128	143	148	136	886	147,67		459	427
21	RUSSIE		303	327	307	268	337	282	1824	152,00	-337	937	887
	KORABLIANOVA	nadezhda	145	193	137	133	146	142	896	149,33		475	421
	YAREEVA	maria	158	134	170	135	191	140	928	154,67		462	466
22	BELGIQUE		283	282	330	302	296	315	1808	150,67	-353	895	913
	DE JONGHE	marina	140	140	180	118	155	108	841	140,17		460	381
	STEEUWAERT	aimée	143	142	150	184	141	207	967	161,17		435	532
23	SUISSE		314	289	308	279	321	282	1793	149,42	-368	911	882
	BÜHLER	brigitte	153	132	148	167	162	129	891	148,50		433	458
	HAUSER	yvonne	161	157	160	112	159	153	902	150,33		478	424
24	GRECE		282	300	282	263	333	304	1764	147,00	-397	864	900
	IOANNIDI	christina	167	186	136	151	174	157	971	161,83		489	482
	TZEFERAKOU	chrysoyla	115	114	146	112	159	147	793	132,17		375	418

Cl	NOMS	PRENOMS	L 1	L 2	L 3	L 4	L 5	L 6	TOTAL	MOY.	CUT	3 L	3 L
25	ITALIE		333	275	298	267	292	297	1762	146,83	-399	906	856
	MAIALA	anna	184	134	150	125	135	166	894	149,00		468	426
	SCARPINO	maria	149	141	148	142	157	131	868	144,67		438	430
26	ANGLETERRE		289	259	290	276	338	281	1733	144,42	-428	838	895
	CHAMBERLAIN	sally	105	125	115	130	165	135	775	129,17		345	430
	HOLMES	janette	184	134	175	146	173	146	958	159,67		493	465
27	SUISSE		266	298	279	273	266	323	1705	142,08	-456	843	862
	BARRUCCI	daniela	145	157	140	155	139	209	945	157,50		442	503
	PASCALI	nicole	121	141	139	118	127	114	760	126,67		401	359
28	ESTONIE		320	240	297	288	301	253	1699	141,58	-462	857	842
	MIKSON	ludmilla	212	106	173	158	162	124	935	155,83		491	444
	PÜSS	héli	108	134	124	130	139	129	764	127,33		366	398
29	TURQUIE		208	309	261	266	230	293	1567	130,58	-594	778	789
	KORKMAZ	feride	105	149	115	141	109	149	768	128,00		369	399
	TAMYÜREK	elvan	103	160	146	125	121	144	799	133,17		409	390
30	BULGARIE		229	205	289	271	223	292	1509	125,75	-652	723	786
	TIHOLOVA	boryana	111	103	133	122	118	149	736	122,67		347	389
	TIHOLOVA	denista	118	102	156	149	105	143	773	128,83		376	397
31	ESTONIE		227	266	251	252	213	276	1485	123,75	-676	744	741
	SÜVARI	merlin	125	143	113	111	103	149	744	124,00		381	363
	SHADABI	mairi	102	123	138	141	110	127	741	123,50		363	378



8 ème E . D . S . O .



TRIO



2006



PODIUM

1

SUEDE

2

ITALIE

3

SUEDE

4

ALLEMAGNE

5

FINLANDE

6

FRANCE

7

GRECE

8

FINLANDE



TRIO



TRIO	UNO
604	264
1692	674
3248	1239

Cl	NOMS	PRENOMS	L 1	L 2	L 3	L 4	L 5	L 6	TOTAL	MOY.	CUT	3 L	3 L
1	SUEDE		547	555	493	566	467	600	3228	179,33	0	1595	1633
	PERSSON	inga	166	204	146	192	141	216	1065	177,50		516	549
	KARLSSON	ann-louise	204	173	169	218	143	203	1110	185,00		546	564
	DAHLBERG	ann-charlotte	177	178	178	156	183	181	1053	175,50		533	520
2	ITALIE		576	554	545	458	527	498	3158	175,44	-70	1675	1483
	BOTTARI	patrizia	195	136	150	128	161	156	926	154,33		481	445
	ZARDI	anna-maria	147	234	237	170	172	186	1146	191,00		618	528
	FODERA	benedetta	234	184	158	160	194	156	1086	181,00		576	510
3	SUEDE		494	510	521	567	553	510	3155	175,28	-73	1525	1630
	LUNDH	lena	165	199	148	203	181	172	1068	178,00		512	556
	KARLSSON	annelie	166	156	179	182	183	179	1045	174,17		501	544
	ULFSPARRE	eva	163	155	194	182	189	159	1042	173,67		512	530
4	ALLEMAGNE		458	551	474	552	488	574	3097	172,06	-131	1483	1614
	KÜHN	renate	142	193	181	200	165	217	1098	183,00		516	582
	PULVER	nicole	145	178	147	165	141	204	980	163,33		470	510
	WILZCYNSKI	manuela	171	180	146	187	182	153	1019	169,83		497	522
5	FINLANDE		541	487	536	510	505	489	3068	170,44	-160	1564	1504
	NIEMELÄ	kirsti	179	161	211	180	143	136	1010	168,33		551	459
	VIROLAINEN	krystyna	187	184	176	189	205	178	1119	186,50		547	572
	KUUSELA	pirjo	175	142	149	141	157	175	939	156,50		466	473
6	FRANCE		513	454	495	525	505	516	3008	167,11	-220	1462	1546
	HERLIN	caroline	189	153	135	151	166	172	966	161,00		477	489
	MASSET	éliane	146	142	160	175	160	141	924	154,00		448	476
	SOCORRO	anita	178	159	200	199	179	203	1118	186,33		537	581
7	GRECE		525	464	528	480	500	464	2961	164,50	-267	1517	1444
	KARAPASIA	chrysi	208	164	159	209	152	124	1016	169,33		531	485
	IOANNIDI	christina	136	123	143	139	177	150	868	144,67		402	466
	BERTI	themis	181	177	226	132	171	190	1077	179,50		584	493
8	FINLANDE		447	480	465	544	523	501	2960	164,44	-268	1392	1568
	LEHTI	arja	143	204	168	171	200	146	1032	172,00		515	517
	SUOMINEN	maarit	139	150	151	149	167	162	918	153,00		440	478
	LKILPELÄINEN	aira	165	126	146	224	156	193	1010	168,33		437	573
9	ALLEMAGNE		504	521	460	466	476	487	2914	161,89	-314	1485	1429
	KLINKE	mélanie	182	201	148	158	144	151	984	164,00		531	453
	KÜHN	mélanie	156	165	172	167	168	166	994	165,67		493	501
	WENTZEL	corinna	166	155	140	141	164	170	936	156,00		461	475
10	RUSSIE		473	497	509	413	485	500	2877	159,83	-351	1479	1398
	LOMTEVA	natalya	184	143	171	139	185	200	1022	170,33		498	524
	LOTINA	olga	157	167	179	124	127	137	891	148,50		503	388
	YAREEVA	maria	132	187	159	150	173	163	964	160,67		478	486

Cl	NOMS	PRENOMS	L 1	L 2	L 3	L 4	L 5	L 6	TOTAL	MOY. CUT		3 L	3 L
11	REPUBLIQUE TCHEQUE		504	504	430	423	454	518	2833	157,39	-395	1438	1395
	MALEROVA	paulina	172	178	157	160	190	161	1018	169,67		507	511
	MAROUSOVA	lenka	142	129	136	141	121	167	836	139,33		407	429
	DEMLOVA	katerina	190	197	137	122	143	190	979	163,17		524	455
12	BELGIQUE		507	498	469	476	419	412	2781	154,50	-447	1474	1307
	SLEEWAERT	aimée	160	176	172	180	165	150	1003	167,17		508	495
	TANT	marleen	187	146	147	122	135	133	870	145,00		480	390
	DE JONGHE	marina	160	176	150	174	119	129	908	151,33		486	422
13	DANEMARK		453	426	460	426	478	476	2719	151,06	-509	1339	1380
	BASBALLE	mariane	134	169	170	132	165	172	942	157,00		473	469
	WACHSMUTH	mai	169	130	135	128	166	159	887	147,83		434	453
	JENSEN	trine	150	127	155	166	147	145	890	148,33		432	458
14	REPUBLIQUE TCHEQUE		480	419	491	425	438	430	2683	149,06	-545	1390	1293
	ALESOVA	hana	141	128	146	127	141	113	796	132,67		415	381
	KLOFACOVA	katerina	178	125	200	118	130	193	944	157,33		503	441
	KUCABOVA	lenka	161	166	145	180	167	124	943	157,17		472	471
15	SUISSE		428	419	438	476	447	469	2677	148,72	-551	1285	1392
	HAUSER	yvonne	135	142	114	186	127	152	856	142,67		391	465
	PASCALI	nicole	128	118	177	121	134	143	821	136,83		423	398
	BARRUCCI	daniela	165	159	147	169	186	174	1000	166,67		471	529
16	GRECE		445	445	407	427	454	467	2645	146,94	-583	1297	1348
	TZEFERAKOU	chrysoyla	134	119	160	138	172	120	843	140,50		413	430
	FERMANI	evgenia	182	157	144	146	155	156	940	156,67		483	457
	MITSIKA	evangelia	129	169	103	143	127	191	862	143,67		401	461
17	ESTONIE		438	458	391	451	461	396	2595	144,17	-633	1287	1308
	PÜSS	héli	131	162	134	179	140	114	860	143,33		427	433
	BETLEM	triin	160	187	119	131	152	159	908	151,33		466	442
	MIKSON	ludmilla	147	109	138	141	169	123	827	137,83		394	433
18	TURQUIE		425	382	392	413	417	495	2524	140,22	-704	1199	1325
	KORKMAZ	feride	141	128	139	145	123	151	827	137,83		408	419
	MESTAN	gülen zehra	155	133	146	135	153	181	903	150,50		434	469
	TAMYUREK	elvan	129	121	107	133	141	163	794	132,33		357	437
19	BULGARIE		400	383	388	352	439	364	2326	129,22	-902	1171	1155
	ASENOVA	valentina	134	151	112	111	130	103	741	123,50		397	344
	TIHOLOVA	boryana	114	94	107	118	109	118	660	110,00		315	345
	TIHOLOVA	denitsa	152	138	169	123	200	143	925	154,17		459	466



8 ème E . D . S . O .



TEAM



2006



PODIUM

1

SUEDE

2

FINLANDE

3

REPUBLIQUE TCHEQUE

4

GRECE

5

ALLEMAGNE

6

ITALIE

7

SUISSE



TEAM



TEAM	UNO
1000	264
2668	674
5148	1239

Cl	NOMS	PRENOMS	L 1	L 2	L 3	L 4	L 5	L 6	TOTAL	MOY.	CUT	3 L	3 L
1	SUEDE		818	878	908	820	877	797	5098	169,93	0	2604	2494
	PERSSON	inga	181	148	205	176	151	146	1007	167,83		534	473
	LUNDH	lena	192	209	149	149	167	169	1035	172,50		550	485
	KARLSSON	ann - louise	120	132	172				424	141,33		424	0
	ULFSPARRE	éva				156	205	147	508	169,33		0	508
	KARLSSON	annelie	174	196	208	186	209	192	1165	194,17		578	587
	DAHLBERG	ann - charlotte	151	193	174	153	145	143	959	159,83		518	441
2	FINLANDE		859	857	853	833	804	833	5039	167,97	-59	2569	2470
	KILPELÄINEN	aira	171	152	195	151	148	159	976	162,67		518	458
	KUUSELA	pirjo	146	168	163	166	141	148	932	155,33		477	455
	LEHTI	arja	170	146	176	167	181	179	1019	169,83		492	527
	NIEMELÄ	kirsti	201	226	168	166	156	151	1068	178,00		595	473
	VIROLAINEN	krystina	171	165	151	183	178	196	1044	174,00		487	557
3	REPUBLIQUE TCHEQUE		744	868	825	815	758	985	4995	166,50	-103	2437	2558
	KLOFACOVA	katerina	169	162	157	140	169	209	1006	167,67		488	518
	MAROUSOVA	lenka	117	148	188	171	146	165	935	155,83		453	482
	MALEROVA	paulina	181	156	149	172	168	195	1021	170,17		486	535
	KUCABOVA	lenka	153	190	163	171	143	234	1054	175,67		506	548
	DEMLOVA	katerina	124	212	168	161	132	182	979	163,17		504	475
4	GRECE		747	831	868	749	786	806	4787	159,57	-311	2446	2341
	OANNIDI	christina	145	136	146	127	136	135	825	137,50		427	398
	MITSIKA	evangelia	134	191	201	157	170	182	1035	172,50		526	509
	FERMANI	evgenia	165	179	171	136	175	119	945	157,50		515	430
	KARAPASIA	chrysi	162	152	178	206	143	152	993	165,50		492	501
	BERTI	thémis	141	173	172	123	162	218	989	164,83		486	503
5	ALLEMAGNE		857	796	900	726	728	765	4772	159,07	-326	2553	2219
	WILZCYNski	manuela	156	158	156	155	130	137	892	148,67		470	422
	KLINKE	mélanie	174	170	154	126	173	142	939	156,50		498	441
	KÜHN	mélanie	155	126	157	155	114	148	855	142,50		438	417
	PULVER	nicole	181	155	242	135	155	146	1014	169,00		578	436
	KÜHN	renate	191	187	191	155	156	192	1072	178,67		569	503
6	ITALIE		811	792	810	753	711	738	4615	153,83	-483	2413	2202
	SCARPINO	maria	138	182	154	169	161	139	943	157,17		474	469
	BOTTARI	patrizia	179	168	191	157	141	136	972	162,00		538	434
	MAIALA	anna	147	146	137	148	121	118	817	136,17		430	387
	ZARDI	anna-maria	170	159	176	106	147	156	914	152,33		505	409
	FODERA	benedetta	177	137	152	173	141	189	969	161,50		466	503



TEAM



TEAM	UNO
1000	264
2668	674
5148	1239

CI	NOMS	PRENOMS	L 1	L 2	L 3	L 4	L 5	L 6	TOTAL	MOY.	CUT	3 L	3 L
7	SUISSE		743	711	758	714	717	733	4376	145,87	-722	2212	2164
	BÜHLER	brigitte	151	186	137	150	191	147	962	160,33		474	488
	HAUSER	yvonne	161	129	136	167	129	113	835	139,17		426	409
	VARIN	régina	161	143	144	147	135	164	894	149,00		448	446
	PASCALI	nicole	108	134	150	131	149	144	816	136,00		392	424
	BARRUCCI	daniela	162	119	191	119	113	165	869	144,83		472	397
	DAHLBERG	ann - charlotte	151	193	174	153	145	143	959	159,83		518	441



8 ème E . D . S . O .




ALL EVENTS



2006



PODIUM



1

SUEDE

ULFSPARRE eva

2

GRECE

BERTI thémis

3

SUEDE

KARLSSON annelie

4

SUEDE

LUNDH lena

5

FRANCE

SOCORRO anita

6

NORVEGE

LORENTZEN ine

7

FINLANDE

NIEMELÄ kirsti

8

NORVEGE

NILSEN trude



ALL EVENTS

**RECORDS****1239
4548**

Cl	NOMS	PRENOMS	PAYS	UNO	DUO	TRIO	TEAM	TOTAL	MOY.	CUT
1	ULFSPARRE	eva	SUEDE	1150	1106	1042	1079	4377	182,38	400
2	BERTI	thémis	GRECE	1122	1143	1077	989	4331	180,46	354
3	KARLSSON	annelie	SUEDE	1017	1065	1045	1165	4292	178,83	315
4	LUNDH	lena	SUEDE	1068	1096	1068	1035	4267	177,79	290
5	SOCORRO	anita	FRANCE	1037	1063	1118	1047	4265	177,71	288
6	LORENTZEN	ine	NORVEGE	1011	1118	998	1085	4212	175,50	235
7	NIEMELÄ	kirsti	FINLANDE	1044	1061	1010	1068	4183	174,29	206
8	NILSEN	trude	NORVEGE	1064	1040	1033	1026	4163	173,46	186
9	KÜHN	renate	ALLEMAGNE	973	1000	1098	1072	4143	172,63	166
10	PERSSON	inga	SUEDE	1006	1025	1065	1007	4103	170,96	126
11	PULVER	nicole	ALLEMAGNE	1069	1036	980	1014	4099	170,79	122
12	DAHLBERG	ann-charlotte	SUEDE	1074	1009	1053	959	4095	170,63	118
13	DEMLOVA	katerina	REP.TCHEQUE	1014	1065	979	979	4037	168,21	60
14	FODERA	benedetta	ITALIE	938	1020	1086	969	4013	167,21	36
15	LEHTI	arja	FINLANDE	922	1005	1032	1019	3978	165,75	1
16	MALEROVA	paulina	REP.TCHEQUE	908	1030	1018	1021	3977	165,71	0
17	KLINKE	mélanie	ALLEMAGNE	1084	968	984	939	3975	165,63	-2
18	KÜHN	mélanie	ALLEMAGNE	1123	998	994	855	3970	165,42	-7
19	WILZCYNski	manuela	ALLEMAGNE	981	1064	1019	892	3956	164,83	-21
20	ZARDI	anna-maria	ITALIE	945	930	1146	914	3935	163,96	-42
21	KUCABOVA	lenka	REP.TCHEQUE	944	985	943	1054	3926	163,58	-51
22	KARAPASIA	chrysi	GRECE	960	956	1016	993	3925	163,54	-52
23	HERLIN	caroline	FRANCE	992	910	966	1056	3924	163,50	-53
24	WENTZEL	corinna	ALLEMAGNE	987	1033	936	952	3908	162,83	-69
25	KUUSELA	pirjo	FINLANDE	1001	1020	939	932	3892	162,17	-85
26	SLEEUWAERT	aimée	BELGIQUE	973	967	1003	933	3876	161,50	-101
27	OLADOTTIR	anna	ISLANDE	990	955	932	979	3856	160,67	-121
28	LOMTEVA	natalya	RUSSIE	890	996	1022	946	3854	160,58	-123
29	YAREEVA	maria	RUSSIE	882	928	964	1072	3846	160,25	-131
30	KLOFACOVA	katerina	REP.TCHEQUE	1045	841	944	1006	3836	159,83	-141
31	KILPELÄINEN	aira	FINLANDE	932	914	1010	976	3832	159,67	-145
32	BASBALLE	marianne	DANEMARK	852	996	942	1034	3824	159,33	-153
33	BARRUCCI	daniela	ITALIE	998	945	1000	869	3812	158,83	-165
34	KARLSSON	ann-louise	SUEDE	927	908	1110	858	3803	158,46	-174
35	MAROUSOVA	lenka	REP.TCHEQUE	956	1024	836	935	3751	156,29	-226



ALL EVENTS

**RECORDS****1239**
4548

Cl	NOMS	PRENOMS	PAYS	UNO	DUO	TRIO	TEAM	TOTAL	MOY.	CUT
36	MITSIKA	evangelia	GRECE	952	886	865	1035	3738	155,75	-239
37	HOLMES	janette	ANGLETERRE	857	958	964	958	3737	155,71	-240
38	WACHSMUTH	mai	DANEMARK	969	922	887	945	3723	155,13	-254
39	MASSET	éliane	FRANCE	927	885	924	982	3718	154,92	-259
40	MAGNUSDOTTIR	ragna	ISLANDE	888	967	901	957	3713	154,71	-264
41	BÜHLER	patrizia	SUISSE	879	891	980	962	3712	154,67	-265
42	BOTTARI	nadezhda	ITALIE	848	957	926	972	3703	154,29	-274
43	KORABLIANOVA	evgenia	RUSSIE	825	896	1039	943	3703	154,29	-274
44	FERMANI	maarit	GRECE	863	952	940	945	3700	154,17	-277
45	SUOMINEN	trine	FINLANDE	921	899	918	953	3691	153,79	-286
46	JENSEN	trine	DANEMARK	925	983	890	822	3620	150,83	-357
47	SCARPINO	maria	ITALIE	902	868	901	943	3614	150,58	-363
48	DE JONGHE	marina	BELGIQUE	946	842	908	887	3583	149,29	-394
49	TANT	marleen	BELGIQUE	862	931	870	920	3583	149,29	-394
50	LOTINA	olga	RUSSIE	908	941	891	842	3582	149,25	-395
51	MAIALA	anna	ITALIE	995	894	875	817	3581	149,21	-396
52	HAUSER	yvonne	SUISSE	970	902	856	835	3563	148,46	-414
53	IOANNIDI	christina	GRECE	812	971	868	825	3476	144,83	-501
54	JENSEN	mette	DANEMARK	905	866	833	870	3474	144,75	-503
55	MESTAN	gûlen zehra	TURQUIE	845	796	903	916	3460	144,17	-517
56	TIHOLOVA	denista	BULGARIE	848	773	925	893	3439	143,29	-538
57	PASCALI	nicole	SUISSE	1000	760	821	816	3397	141,54	-580
58	MIKSON	ljudmilla	ESTONIE	847	935	827	781	3390	141,25	-587
59	VARIN	regina	SUISSE	820	849	788	894	3351	139,63	-626
60	CHAMBERLAIN	sally	ANGLETERRE	974	775	818	751	3318	138,25	-659
61	ALESOVA	hana	REP.TCHEQUE	819	830	796	871	3316	138,17	-661
62	PÛSS	heli	ESTONIE	844	764	860	803	3271	136,29	-706
63	BETLEM	triin	ESTONIE	791	789	908	758	3246	135,25	-731
64	KORKMAZ	feride	TURQUIE	812	768	827	838	3245	135,21	-732
65	TZEFERAKOU	chrysoyla	GRECE	810	793	843	779	3225	134,38	-752
66	VIROLAINEN	krystina	FINLANDE	1051		1119	1044	3214	133,92	-763
67	TAMYUREK	elvan	TURQUIE	808	799	794	810	3211	133,79	-766
68	TIHOLOVA	boryana	BULGARIE	712	736	660	821	2929	122,04	-1048
69	ASENOVA	valentina	BULGARIE	754	705	741	712	2912	121,33	-1065
70	MOGYOROS	marianne	HONGRIE	926	869	813		2608	144,89	-1369

8 ème E . D . S . O .



MASTERS



2006



PODIUM

1

FRANCE

SOCORRO

anita

2

NORVEGE

LORENTZEN

anita

3

SUEDE

KARLSSON

annelie

4

FINLANDE

NIEMELÄ

kirsti

5

REP.TCHEQUE

DEMLOVA

katerina

6

REP.TCHEQUE

MALEROVA

paulina

7

GRECE

BERTI

thémis

8

SUEDE

DAHLBERG

ann-charlotte



FINALE



Cl	Noms	Prénoms	Pays	M 1	M 2	M 3	TOTAL	Avg
1	LORENTZEN	ine	NORVEGE		170	187	357	178,50
2	SOCORRO	anita	FRANCE	165	221	211	432	199,00
3	KARLSSON	annelie	SUEDE	160			160	160,00

Cl	Noms	Pays	L 1	L 2	L 3	L 4	L 5	L 6	L 7	L 8	TOTAL	Avg	Cut
1	LORENTZEN ine	norvège	198	188	186	182	208	160	214	139	2760	2890	121
			202	169	162	189	192	186	185	130			
2	SOCORRO anita	France	181	177	155	166	191	189	162	189	2749	2854	85
			176	202	190	191	212	201	167	105			
3	KARLSSON annelie	suède	167	204	156	204	198	213	184	182	2699	2769	0
			165	169	146	198	168	179	166	70			
4	NIEMELÄ kirsti	finlande	190	165	187	209	194	181	217	154	2638	2723	-46
			158	174	165	165	159	184	136	85			
5	DEMLOVA katerina	république tchèque	176	184	180	169	203	179	177	181	2642	2722	-47
			220	139	191	180	139	157	167	80			
6	MALEROVA paulina	république tchèque	154	168	200	164	189	147	173	133	2602	2692	-77
			202	197	189	189	147	156	194	90			
7	BERTIS thémida	grèce	160	215	209	181	182	196	189	165	2616	2686	-83
			147	143	157	172	204	150	146	70			
8	DAHLBERG ann-charlotte	suède	181	163	159	159	178	158	147	188	2611	2681	-88
			179	189	217	158	167	200	168	70			
9	PERSONN inga	suède	159	177	199	161	182	205	184	133	2621	2666	-103
			169	164	203	183	156	186	160	45			
10	ULFSPARRE éva	suède	179	169	159	166	170	221	156	179	2590	2660	-109
			181	158	183	187	160	149	173	70			
11	FODERA benedetta	Italie	213	206	156	182	186	163	188	186	2585	2660	-109
			137	170	156	165	161	151	165	75			
12	KÜHN renate	Allemagne	164	198	161	175	176	168	166	179	2585	2645	-124
			157	155	186	193	192	157	158	60			
13	LEHTI arja	finlande	133	161	171	200	172	198	156	174	2557	2637	-132
			194	180	171	157	186	194	110	80			
14	NILSEN trude	norvège	156	144	162	168	176	151	162	190	2535	2605	-164
			199	168	151	137	189	202	180	70			
15	PULVER nicole	Allemagne	182	201	158	172	172	227	155	158	2509	2559	-210
			168	161	136	157	146	137	179	50			
16	LUNDH lena	suède	187	179	163	133	136	181	165	168	2449	2499	-270
			141	191	157	163	158	148	179	50			



8th EUROPEAN BOWLING CHAMPIONSHIP OF THE DEAF

SWITZERLAND

www.agsv-fass.ch



event
supported by



20th – 27th MAY 2006
MUNTELIER/FR



TOYOTA

rivella

Die Mobiliar
Versicherungen & Finanzgr

Martmann