



**Fédération Sportive**  
**des**  
**Sourds de France**



# **30 ème Championnat FEDERAL** **INDIVIDUEL**




**Les Pitbowl**


**8 mars 2003**

**PARIS \* BOIS - 75016 -**

# CHAMPIONNAT FEDERAL INDIVIDUELLE



# 2003



## ELITE

Les Pitbowl



## PODIUM

1

C.A.S.S.  
NICE

**SOCORRO** anita

2

B.C.S.  
LES HOUILLES

**CUGNOT** sylvie

3

C.A.S.S.  
NICE

**GONZALEZ** m-josepha



Cl.		T.E.	L 1	L 2	L 3	L 4	TOTAL	MOY.	CUT	
1	C.A.S.S. NICE	1441	S 3	383	552	744	T.F.	2185	182,08	0
	SOCORRO anita			184	199	169	192	744		
2	B.C.S. HOUILLES	1282	S 3	297	404	546	T.F.	1828	152,33	-357
	CUGNOT sylvie			173	124	107	142	546		
3	C.A.S.S. NICE	1230	S 3	239	372	561	T.F.	1791	149,25	-394
	GONZALES marie-josephe			133	106	133	189	561		
4	A.C.S. MARSEILLE	1169	S 3	305	467	616	T.F.	1785	148,75	-400
	CHARLOT béatrice			142	163	162	149	616		
5	I.O.S. ORLEANS	1197	S 3	270	422	576	T.F.	1773	147,75	-412
	DEBUREAUX christiane			158	112	152	154	576		
6	I.O.S. ORLEANS	1189	S 3	279	405	505	T.F.	1694	141,17	-491
	BREANT simone			127	152	126	100	505		
7	A.S. ANNECY	1115	S 3	252	399	542	T.F.	1657	138,08	-528
	MASSET éliane			119	133	147	143	542		
8	A.S. GRENOBLE	1156	S 3	235	351	483	T.F.	1639	136,58	-546
	BARBAZA claudine			113	122	116	132	483		
9	A.S.C.S. MULHOUSE	999	S 3	287	440	583	T.F.	1582	131,83	-603
	SERVES françoise			127	160	153	143	583		
10	A.S.S. STRASBOURG	1036	S 3	270	398	545	T.F.	1581	131,75	-604
	WEBER pascale			124	146	128	147	545		
11	A.S.S. STRASBOURG	953	S 3	297	415	579	T.F.	1532	127,67	-653
	DOSSMANN béatrice			146	151	118	164	579		

RECORDS

1 L : 238

2 L : 400

3 L : 627

4 L : 787

12 L : 2113



# FINALE

# ELITE

# 2003



Cl.	SUITE	T.E.	L 1	L 2	L 3	L 4	TOTAL	MOY.	CUT	
12	I.O.S. ORLEANS	1010	S 3	241	402	501	T.F.	1511	125,92	-674
	PERRIN manuela			111	130	161	99	501		
13	A.S.S. STRASBOURG	983	S 3	234	369	486	T.F.	1469	122,42	-716
	KLEITZ anita			101	133	135	117	486		
14	A.S.C.S. MULHOUSE	1026	S 3	200	332	428	T.F.	1454	121,17	-731
	GUSTAW heidi			98	102	132	96	428		
15	A.S. GRENOBLE	976	S 3	263	370	463	T.F.	1439	119,92	-746
	LENAIN évelyne			139	124	107	93	463		
16	A.S. GRENOBLE	884	S 3	253	372	504	T.F.	1388	115,67	-797
	JEANETTI laurence			120	133	119	132	504		
17	C.S.S. LA ROCHELLE	909	S 3	199	350	472	T.F.	1381	115,08	-804
	LEGET anna			106	93	151	122	472		
18	A.S.C.S. MULHOUSE	841	S 3	253	346	435	T.F.	1276	106,33	-909
	PARISOT claudine			114	139	93	89	435		
19	C.A.S.S. NICE	854	S 3	168	285	354	T.F.	1208	100,67	-977
	ARMAND Frédérique			91	77	117	69	354		
20	C.A.S.S. NICE	705	S 3	201	287	389	T.F.	1094	91,17	-1091
	CHENNOUFF saïda			122	79	86	102	389		
21	I.O.S. ORLEANS	757	S 3	153	250	334	T.F.	1091	90,92	-1094
	PAJAU ariane			86	67	97	84	334		

<b>RECORDS</b>	<b>1 L : 238</b>	<b>2 L : 400</b>	<b>3 L : 627</b>	<b>4 L : 787</b>	<b>12 L : 2113</b>
----------------	------------------	------------------	------------------	------------------	--------------------

Cl.		L 1	L 2	L 3	L 4	L 5	L 6	L 7	L 8	TOTAL	MOY.	CUT
1	C.A.S.S. NICE	S 1	360	555	732	S 2	353	541	709	1441	180,13	0
	SOCORRO anita	180	180	195	177	178	175	188	168			
2	B.C.S. HOUILLES	S 1	295	462	645	S 2	300	467	637	1282	160,25	-159
	CUGNOT sylvie	136	159	167	183	186	114	167	170			
3	C.A.S.S. NICE	S 1	333	488	645	S 2	322	458	585	1230	153,75	-211
	GONZALES marie-josephe	166	167	155	157	141	181	136	127			
4	I.O.S. ORLEANS	S 1	356	510	655	S 2	277	399	542	1197	149,63	-244
	DEBUREAUX christiane	136	220	154	145	154	123	122	143			
5	I.O.S. ORLEANS	S 1	294	424	568	S 2	312	475	621	1189	148,63	-252
	BREANT simone	138	156	130	144	174	138	163	146			
6	A.C.S. MARSEILLE	S 1	285	452	585	S 2	311	455	584	1169	146,13	-272
	CHARLOT béatrice	122	163	167	133	166	145	144	129			
7	A.S. GRENOBLE	S 1	298	446	601	S 2	267	437	555	1156	144,50	-285
	BARBAZA claudine	139	159	148	155	116	151	170	118			
8	A.S. ANNECY	S 1	291	411	552	S 2	267	426	563	1115	139,38	-326
	MASSET éliane	165	126	120	141	102	165	159	137			
9	A.S.S. STRASBOURG	S 1	261	397	519	S 2	266	400	517	1036	129,50	-405
	WEBER pascale	139	122	136	122	124	142	134	117			
10	A.S.C.S. MULHOUSE	S 1	251	389	494	S 2	269	419	532	1026	128,25	-415
	GUSTAW heidi	127	124	138	105	123	146	150	113			
11	I.O.S. ORLEANS	S 1	254	365	501	S 2	281	398	509	1010	126,25	-431
	PERRIN manuella	143	111	111	136	131	150	117	111			

RECORDS

1 L: 238

2 L: 400

3 L: 623

4 L: 787

8 L: 1473

Cl.	SUITE	L 1	L 2	L 3	L 4	L 5	L 6	L 7	L 8	TOTAL	MOY.	CUT
12	A.S.C.S. MULHOUSE	S 1	243	368	489	S 2	257	375	510	999	124,88	-442
	SERVES <i>françoise</i>	132	111	125	121	143	114	118	135			
13	A.S.S. STRASBOURG	S 1	243	369	487	S 2	235	361	496	983	122,88	-458
	KLEITZ <i>anita</i>	118	125	126	118	117	118	126	135			
14	A.S. GRENOBLE	S 1	231	369	498	S 2	265	348	478	976	122,00	-465
	LENAIN <i>évelyne</i>	126	105	138	129	167	98	83	130			
15	A.S.S. STRASBOURG	S 1	252	361	486	S 2	272	369	467	953	119,13	-488
	DOSSMANN <i>béatrice</i>	114	138	109	125	142	130	97	98			
16	C.S.S. LA ROCHELLE	S 1	212	334	476	S 2	208	329	433	909	113,63	-532
	LEGET <i>anna</i>	96	116	122	142	117	91	121	104			
17	A.S. GRENOBLE	S 1	211	366	490	S 2	180	287	394	884	110,50	-557
	JEANETTI <i>laurence</i>	106	105	155	124	87	93	107	107			
18	C.A.S.S. NICE	S 1	203	321	419	S 2	203	337	435	854	106,75	-587
	ARMAND <i>frédérique</i>	97	106	118	98	84	119	134	98			
19	A.S.C.S. MULHOUSE	S 1	210	293	386	S 2	233	346	455	841	105,13	-600
	PARISOT <i>claudine</i>	137	73	83	93	104	129	113	109			
20	I.O.S. ORLEANS	S 1	189	261	321	S 2	245	346	436	757	94,63	-684
	PAJAU <i>ariane</i>	80	109	72	60	133	112	101	90			
21	C.A.S.S. NICE	S 1	185	277	366	S 2	168	240	339	705	88,13	-736
	CHENNOUFF <i>saida</i>	91	94	92	89	64	104	72	99			

RECORDS

1 L: 238


2 L: 400

3 L: 623


4 L: 787

8 L: 1473

# CHAMPIONNAT FEDERAL INDIVIDUEL



# 2003




## ELITE

Les Pitbowl



Les Pitbowl



## PODIUM

1

S. L. S. A.  
RODEZ

**MAESTRE** laurent

2

B. C. S.  
LES HOUILLES

**HERLIN** michel

3

B. C. S.  
LES HOUILLES

**TERNISIEN** christian





Cl.		T.E.	L 1	L 2	L 3	L 4	TOTAL	MOY.	CUT	
1	S.L.S.A. RODEZ	1565	S 3	344	557	780	T.F.	2345	195,42	0
	MAESTRE laurent			181	163	213	223	780		
2	B.C.S. HOUILLES	1646	S 3	314	494	656	T.F.	2302	191,83	-43
	HERLIN michel			145	169	180	162	656		
3	B.C.S. HOUILLES	1462	S 3	360	514	695	T.F.	2157	179,75	-188
	TERNISIEN christian			186	174	154	181	695		
4	A.C.S. MARSEILLE	1417	S 3	365	555	726	T.F.	2143	178,58	-202
	DIVOL frédéric			191	174	190	171	726		
5	I.O.S. ORLEANS	1409	S 3	372	516	705	T.F.	2114	176,17	-231
	CORDIER philippe			181	191	144	189	705		
6	S.L.S.A. RODEZ	1411	S 3	326	511	700	T.F.	2111	175,92	-234
	NEYROLLES michel			167	159	185	189	700		
7	B.C.S. HOUILLES	1479	S 3	278	446	615	T.F.	2094	174,50	-251
	DARTHUY pierre			140	138	168	169	615		
8	A.S.S. STRASBOURG	1422	S 3	300	458	650	T.F.	2072	172,67	-273
	MUNCH antoine			145	155	158	192	650		
9	B.C.S. HOUILLES	1438	S 3	306	461	629	T.F.	2067	172,25	-278
	NICOLAS daniel			158	148	155	168	629		

<b>RECORDS</b>	<b>1 L : 278</b>	<b>2 L : 494</b>	<b>3 L : 728</b>	<b>4 L : 920</b>	<b>12 L : 2309</b>
----------------	------------------	------------------	------------------	------------------	--------------------





# FINALE

# ELITE

# 2003



Cl.	SUITE	T.E.	L 1	L 2	L 3	L 4	TOTAL	MOY.	CUT	
10	S.L.S.A. RODEZ	1387	S 3	321	476	638	T.F.	2025	168,75	-89
	CONSTANS <i>jean-michel</i>			164	157	155	162	638		
11	C.S.S. LA ROCHELLE	1368	S 3	315	490	637	T.F.	2005	167,08	-109
	BORDAGE <i>lionel</i>			175	140	175	147	637		
12	S.L.S.A. RODEZ	1296	S 3	379	535	690	T.F.	1986	165,50	-359
	LACAZE <i>gilbert</i>			202	177	156	155	690		
13	C.S.S. EPINAL	1313	S 3	325	505	670	T.F.	1983	165,25	-362
	KOLB <i>michel</i>			175	150	180	165	670		
14	C.S.S. LA ROCHELLE	1343	S 3	293	453	633	T.F.	1976	164,67	-369
	ESTEVE <i>alexis</i>			135	158	160	180	633		
15	S.L.S.A. RODEZ	1266	S 3	373	546	708	T.F.	1974	164,50	-371
	LACOMBE <i>daniel</i>			183	190	173	162	708		
16	I.O.S. ORLEANS	1083	S 3	289	426	587	T.F.	1670	139,17	-675
	EPIPHANE <i>gérard</i>			144	145	137	161	587		

<b>RECORDS</b>	<b>1 L : 278</b>	<b>2 L : 494</b>	<b>3 L : 728</b>	<b>4 L : 920</b>	<b>12 L : 2309</b>
----------------	------------------	------------------	------------------	------------------	--------------------

Cl.		L 1	L 2	L 3	L 4	L 5	L 6	L 7	L 8	TOTAL	MOY.	CUT
1	B.C.S. HOUILLES	S 1	494	707	920	S 2	351	555	726	1646	205,75	0
	HERLIN michel		267	227	213	213	179	172	204	171		
2	S.L.S.A. RODEZ	S 1	379	559	736	S 2	404	630	829	1565	195,63	-81
	MAESTRE laurent		189	190	180	177	231	173	226	199		
3	B.C.S. HOUILLES	S 1	326	508	721	S 2	419	588	758	1479	184,88	-167
	DARTHUY pierre		159	167	182	213	241	178	169	170		
4	B.C.S. HOUILLES	S 1	359	533	678	S 2	385	580	784	1462	182,75	-184
	TERNISIEN christian		181	178	174	145	204	181	195	204		
5	B.C.S. HOUILLES	S 1	397	543	714	S 2	378	577	724	1438	179,75	-208
	NICOLAS daniel		183	214	146	171	187	191	199	147		
6	A.S.S. STRASBOURG	S 1	308	498	641	S 2	380	571	781	1422	177,75	-224
	MUNCH antoine		187	121	190	143	177	203	191	210		
7	A.C.S. MARSEILLE	S 1	371	540	713	S 2	350	505	704	1417	177,13	-229
	DIVOL Frédéric		169	202	169	173	169	181	155	199		
8	S.L.S.A. RODEZ	S 1	337	503	672	S 2	370	572	739	1411	176,38	-235
	NEYROLLES michel		142	195	166	169	203	167	202	167		
9	I.O.S. ORLEANS	S 1	334	467	645	S 2	343	588	764	1409	176,13	-237
	CORDIER philippe		171	163	133	178	150	193	245	176		

<b>RECORDS</b>	<b>1 L : 278</b>	<b>2 L : 484</b>	<b>3 L : 728</b>	<b>4 L : 866</b>	<b>8 L : 1619</b>
----------------	------------------	------------------	------------------	------------------	-------------------



# ELIMINATOIRE ELITE 2003



Cl.	SUITE	L 1	L 2	L 3	L 4	L 5	L 6	L 7	L 8	TOTAL	MOY.	CUT
10	S.L.S.A. RODEZ	S 1	341	526	672	S 2	370	557	715	1387	173,38	-259
	CONSTANS <i>jean-michel</i>		186	155	185	146	178	192	187	158		
11	C.S.S. LA ROCHELLE	S 1	326	490	645	S 2	333	549	723	1368	171,00	-278
	BORDAGE <i>lionel</i>		156	170	164	155	167	166	216	174		
12	C.S.S. LA ROCHELLE	S 1	352	526	679	S 2	327	502	664	1343	167,88	-303
	ESTEVE <i>alexis</i>		169	183	174	153	164	163	175	162		
13	C.S.S. EPINAL	S 1	296	490	663	S 2	317	475	650	1313	164,13	-333
	KOLB <i>michel</i>		115	181	194	173	137	180	158	175		
14	S.L.S.A. RODEZ	S 1	310	515	644	S 2	364	480	652	1296	162,00	-350
	LACAZE <i>gilbert</i>		157	153	205	129	178	186	116	172		
15	S.L.S.A. RODEZ	S 1	296	456	638	S 2	306	457	628	1266	158,25	-380
	LACOMBE <i>daniel</i>		147	149	160	182	153	153	151	171		
16	I.O.S. ORLEANS	S 1	265	422	542	S 2	281	411	541	1083	135,38	-563
	EPIPHANE <i>gérard</i>		139	126	157	120	159	122	130	130		

**RECORDS**

1 L: 278


2 L: 484

3 L: 728


4 L: 866

8 L: 1619

# CHAMPIONNAT FEDERAL INDIVIDUEL



# 2003



## EXCELLENCE



## PODIUM

1

O.S.  
YVELINES

**CHAUMARD** *michel*

2

C.A.S.S.  
NICE

**COUDOURET** *christian*

3

C.A.S.S.  
NICE

**PEIS** *henri*



Cl.		T.E.	L 1	L 2	L 3	L 4	T.F.	TOTAL	MOY.	CUT
1	O.S. YVELINES <b>CHAUMARD</b> michel	1502	S 3 158	320 162	479 159	635 156	T.F. 635	2137	178,08	0
2	C.A.S.S. NICE <b>COUDOURET</b> christian	1442	S 3 172	315 143	505 190	669 164	T.F. 669	2111	175,92	-26
3	C.A.S.S. NICE <b>PEIS</b> henri	1392	S 3 136	299 163	427 128	630 203	T.F. 630	2022	168,50	-115
4	C.S.S. EPINAL <b>SCHERDING</b> michel v2	1338	S 3 185	330 145	485 155	646 161	T.F. 646	1984	165,33	-153
5	A.S.C.S. MULHOUSE <b>SPONNE</b> alain	1285	S 3 197	338 141	484 146	684 200	T.F. 684	1969	164,08	-168
6	I.O.S. ORLEANS <b>ROUQUET</b> michel	1294	S 3 132	295 163	463 168	665 202	T.F. 665	1959	163,25	-178
7	A.S. ANNECY <b>JOYEUX</b> stéphane	1256	S 3 152	276 124	458 182	636 178	T.F. 636	1892	157,67	-245
8	B.C.S. HOUILLES <b>BOUCHENEZ</b> patrice	1232	S 3 187	361 174	514 153	657 143	T.F. 657	1889	157,42	-248
9	C.S.S. REIMS <b>MOLE</b> jean-paul	1240	S 3 134	308 174	482 174	649 167	T.F. 649	1889	157,42	-248
10	A.S.C.S. MULHOUSE <b>BROUKER</b> Noël	0	S 3 0	0	0	0	T.F. 0	0	0,00	-2137
11	I.O.S. ORLEANS <b>BREANT</b> jacques	0	S 3 0	0	0	0	T.F. 0	0	0,00	-2137
12	I.O.S. ORLEANS <b>NAIGEON</b> patrice	1211	S 3 144	340 196	489 149	656 167	T.F. 656	1867	155,58	-270

<b>RECORDS</b>	<b>1 L : 278</b>	<b>2 L : 484</b>	<b>3 L : 728</b>	<b>4 L : 866</b>	<b>12 L : 2362</b>
----------------	------------------	------------------	------------------	------------------	--------------------

Cl.	SUITE	T.E.	L 1	L 2	L 3	L 4	TOTAL	MOY.	CUT
13	C.S.S. EPINAL	1298	S 3	308	426	559	T.F. 1857	154,75	-280
	VALSETTI <i>ludovic</i>			150	158	118	559		
14	C.S.S. EPINAL	1261	S 3	324	448	585	T.F. 1846	153,83	-291
	GARDEY <i>gwenaël</i>			181	143	124	585		
15	C.S.S. LA ROCHELLE	1147	S 3	305	522	685	T.F. 1832	152,67	-305
	BUR <i>patrice</i>			151	154	217	685		
16	A.S. GRENOBLE	1232	S 3	264	410	598	T.F. 1830	152,50	-307
	ETIENNE <i>laurent</i>			129	135	146	598		
17	I.O.S. ORLEANS	1180	S 3	351	500	641	T.F. 1821	151,75	-316
	JACQUEMIN <i>dominique</i>			164	187	149	641		
18	C.S.S. EPINAL	1139	S 3	383	520	666	T.F. 1805	150,42	-332
	CHAFFAUT <i>nicolas</i>			193	190	137	666		
19	C.S.S. MONTPELLIER	1187	S 3	280	440	617	T.F. 1804	150,33	-333
	GUIBOUX <i>mickaël</i>			131	149	160	617		
20	L.S.S. GRENOBLE	1155	S 3	339	500	634	T.F. 1789	149,08	-348
	PELLETIER <i>éric</i>			166	173	161	634		
21	A.S.C.S. MULHOUSE	1169	S 3	336	476	605	T.F. 1774	147,83	-363
	FRITSCH <i>didier</i>			156	180	140	605		
22	A.S.S. STRASBOURG	1157	S 3	257	417	602	T.F. 1759	146,58	-378
	HAEGEL <i>daniel</i>			116	141	160	602		
23	A.S.S. STRASBOURG	1096	S 3	355	483	658	T.F. 1754	146,17	-383
	PFAADT <i>jean-marc</i>			146	209	128	658		
24	B.C.S. HOUILLES	1169	S 3	309	441	577	T.F. 1746	145,50	-391
	LEMONNIER <i>jean-claude</i>			156	153	132	577		

## RECORDS

1 L : 278

2 L : 484

3 L : 728

4 L : 866

12 L : 2362

Cl.	SUITE	T.E.	L 1	L 2	L 3	L 4	TOTAL	MOY.	CUT
25	A.S.L.S. NANCY <b>MILLET</b> <i>didier</i>	1158	<b>S 3</b> 149	<b>257</b> 108	<b>423</b> 166	<b>585</b> 162	<b>T.F.</b> <b>1743</b> <b>585</b>	145,25	-394
26	C.S.S. LA ROCHELLE <b>BOURDIER</b> <i>philippe</i>	1130	<b>S 3</b> 175	<b>327</b> 152	<b>474</b> 147	<b>608</b> 134	<b>T.F.</b> <b>1738</b> <b>608</b>	144,83	-399
27	A.S.S. STRASBOURG <b>ROUHIER</b> <i>jean-luc</i>	1154	<b>S 3</b> 145	<b>314</b> 169	<b>435</b> 121	<b>582</b> 147	<b>T.F.</b> <b>1736</b> <b>582</b>	144,67	-401
28	A.S.S. STRASBOURG <b>KOLB</b> <i>daniel</i>	1153	<b>S 3</b> 158	<b>301</b> 143	<b>444</b> 143	<b>576</b> 132	<b>T.F.</b> <b>1729</b> <b>576</b>	144,08	-408
29	S.L.S. POITIERS <b>COURTIN</b> <i>pascal</i>	1107	<b>S 3</b> 124	<b>289</b> 165	<b>451</b> 162	<b>620</b> 169	<b>T.F.</b> <b>1727</b> <b>620</b>	143,92	-410
30	A.S.S. STRASBOURG <b>NEFF</b> <i>maurice</i>	1123	<b>S 3</b> 148	<b>330</b> 182	<b>501</b> 171	<b>603</b> 102	<b>T.F.</b> <b>1726</b> <b>603</b>	143,83	-411
31	C.S.S. REIMS <b>PONSIGNON</b> <i>jérôme</i>	1118	<b>S 3</b> 134	<b>262</b> 128	<b>446</b> 184	<b>595</b> 149	<b>T.F.</b> <b>1713</b> <b>595</b>	142,75	-424
32	A.S.L.S. NANCY <b>GUENEDAL</b> <i>christian</i>	1148	<b>S 3</b> 127	<b>237</b> 110	<b>392</b> 155	<b>559</b> 167	<b>T.F.</b> <b>1707</b> <b>559</b>	142,25	-430
33	C.S.S. LA ROCHELLE <b>VIGNAUD</b> <i>grégory</i>	1189	<b>S 3</b> 110	<b>235</b> 125	<b>383</b> 148	<b>507</b> 124	<b>T.F.</b> <b>1696</b> <b>507</b>	141,33	-441
34	C.S.S. LA ROCHELLE <b>ERB</b> <i>frédéric</i>	1197	<b>S 3</b> 132	<b>257</b> 125	<b>381</b> 124	<b>494</b> 113	<b>T.F.</b> <b>1691</b> <b>494</b>	140,92	-446
35	A.S. ANNECY <b>GARIN</b> <i>alain</i>	1115	<b>S 3</b> 169	<b>313</b> 144	<b>445</b> 132	<b>573</b> 128	<b>T.F.</b> <b>1688</b> <b>573</b>	140,67	-449
36	C.S.S. LA ROCHELLE <b>POUSSARD</b> <i>jean-michel</i>	1122	<b>S 3</b> 155	<b>306</b> 151	<b>420</b> 114	<b>560</b> 140	<b>T.F.</b> <b>1682</b> <b>560</b>	140,17	-455

## RECORDS

1 L : 278

2 L : 484

3 L : 728

4 L : 866

12 L : 2362





# FINALE

# EXCELLENCE

# 2003



Cl.	SUITE	T.E.	L 1	L 2	L 3	L 4	TOTAL	MOY.	CUT
37	C.S.S. MONTPELLIER <b>LUISETTI</b> alexandre	1067	S 3 157	308 151	455 147	613 158	T.F. 613	1680	140,00 -457
38	A.S.C.S. MULHOUSE <b>MULLER</b> sébastien	1142	S 3 126	234 108	347 113	531 184	T.F. 531	1673	139,42 -464
39	C.S.S. EPINAL <b>MOUGENOT</b> bruno	1101	S 3 136	276 140	429 153	568 139	T.F. 568	1669	139,08 -468
40	L.S.S. GRENOBLE <b>MORGADO</b> manuel	1129	S 3 165	280 115	387 107	513 126	T.F. 513	1642	136,83 -495
41	A.S.S. STRASBOURG <b>RUGRAFF</b> rené	1163	S 3 91	238 147	346 108	479 133	T.F. 479	1642	136,83 -495
42	S.L.S. POITIERS <b>FUENTES</b> bruno	1131	S 3 138	254 116	397 143	508 111	T.F. 508	1639	136,58 -498
43	A.S. GRENOBLE <b>LENAIN</b> didier	1083	S 3 132	278 146	435 157	555 120	T.F. 555	1638	136,50 -499
44	C.S.S. LA ROCHELLE <b>TARRERY</b> jean-françois	1083	S 3 135	298 163	422 124	540 118	T.F. 540	1623	135,25 -514
45	A.S.S. MULHOUSE <b>FIGENWALD</b> bernard	1176	S 3 146	242 96	333 91	443 110	T.F. 443	1619	134,92 -518
46	A.S. ANNECY <b>IMBERT</b> jean-luc	1070	S 3 106	256 150	374 118	547 173	T.F. 547	1617	134,75 -520
47	C.S.S. EPINAL <b>FERRARINI</b> stéphane	1088	S 3 118	255 137	390 135	523 133	T.F. 523	1611	134,25 -526
48	C.S.S. REIMS <b>DE KEYSER</b> david	1041	S 3 166	286 120	411 125	556 145	T.F. 556	1597	133,08 -540

<b>RECORDS</b>	<b>1 L : 278</b>	<b>2 L : 484</b>	<b>3 L : 728</b>	<b>4 L : 866</b>	<b>12 L : 2362</b>
----------------	------------------	------------------	------------------	------------------	--------------------



# FINALE

# EXCELLENCE

# 2003



Cl.	SUITE	T.E.	L 1	L 2	L 3	L 4	TOTAL	MOY.	CUT
49	O.S. YVELINES REVOL michel	1094	S 3 117	217 100	366 149	492 126	T.F. 492	1586	132,17 -551
50	B.C.S. HOUILLES REGIMBEAU michel	1089	S 3 93	241 148	389 148	491 102	T.F. 491	1580	131,67 -557
51	C.S.S. EPINAL GERARD jessy	1058	S 3 123	250 127	389 139	522 133	T.F. 522	1580	131,67 -557
52	A.S. ANNECY BEASSE fabrice	1065	S 3 126	249 123	391 142	505 114	T.F. 505	1570	130,83 -567
53	A.C.S. MARSEILLE MOROTE g�rard	1012	S 3 123	261 138	406 145	555 149	T.F. 555	1567	130,58 -570
54	C.A.S.S. NICE ARMAND jo�l	1041	S 3 143	253 110	381 128	525 144	T.F. 525	1566	130,50 -571
55	I.O.S. ORLEANS ROBIN daniel	1046	S 3 135	256 121	381 125	504 123	T.F. 504	1550	129,17 -587
56	A.S. GRENOBLE SANFILIPPO antony	1034	S 3 132	260 128	385 125	513 128	T.F. 513	1547	128,92 -590
57	A.S.S. MULHOUSE LUGA sylvain	1080	S 3 143	264 121	370 106	462 92	T.F. 462	1542	128,50 -595
58	B.C.S. HOUILLES CARRER pierre	990	S 3 134	251 117	368 117	524 156	T.F. 524	1514	126,17 -623
59	C.S.S. EPINAL GEORGES jessy	996	S 3 108	250 142	389 139	498 109	T.F. 498	1494	124,50 -643
60	A.S.S. MULHOUSE ROELLINGER r�gis	962	S 3 118	266 148	419 153	526 107	T.F. 526	1488	124,00 -649

<b>RECORDS</b>	<b>1 L : 278</b>	<b>2 L : 484</b>	<b>3 L : 728</b>	<b>4 L : 866</b>	<b>12 L : 2362</b>
----------------	------------------	------------------	------------------	------------------	--------------------



# FINALE

# EXCELLENCE

# 2003



Cl.	SUITE	T.E.	L 1	L 2	L 3	L 4	TOTAL	MOY.	CUT	
61	I.O.S. ORLEANS	1094	S 3	217	366	492	T.F.	1586	132,17	-551
	GOSNET anthony			117	100	149	126	492		
62	A.S.L.S. NANCY	1089	S 3	241	389	491	T.F.	1580	131,67	-557
	CUTRONE sébastien			93	148	148	102	491		
63	A.S.S. MULHOUSE	1058	S 3	250	389	522	T.F.	1580	131,67	-557
	DVOYNIS oleksandr			123	127	139	133	522		
64	C.A.S.S. NICE	1065	S 3	249	391	505	T.F.	1570	130,83	-567
	GIUSEPPI sébastien			126	123	142	114	505		
65	S.L.S. POITIERS	1012	S 3	261	406	555	T.F.	1567	130,58	-570
	FIEVRE françois			123	138	145	149	555		
66	L.S.S. GRENOBLE	1041	S 3	253	381	525	T.F.	1566	130,50	-571
	MILANI lucien			143	110	128	144	525		
67	A.S.C.S. MULHOUSE	1046	S 3	256	381	504	T.F.	1550	129,17	-587
	PONTA christian			135	121	125	123	504		
68	L.S.S. GRENOBLE	1034	S 3	260	385	513	T.F.	1547	128,92	-590
	GALEA fabien			132	128	125	128	513		

**RECORDS****1 L : 278****2 L : 484****3 L : 728****4 L : 866****12 L : 2362**



# ELIMINATOIRE EXCELLENCE 2003



Cl.		L 1	L 2	L 3	L 4	L 5	L 6	L 7	L 8	TOTAL	MOY.	CUT
1	O.S. YVELINES	S 1	386	554	770	S 2	385	555	732	1502	187,75	0
	CHAUMARD michel	183	203	168	216	186	199	170	177			
2	C.A.S.S. NICE	S 1	364	534	721	S 2	340	528	721	1442	180,25	-60
	COUDOURET christian	205	159	170	187	157	183	188	193			
3	C.A.S.S. NICE	S 1	389	556	702	S 2	365	537	690	1392	174,00	-110
	PEIS henri	176	213	167	146	161	204	172	153			
4	C.S.S. EPINAL	S 1	333	544	679	S 2	336	484	659	1338	167,25	-164
	SCHERDING michel v2	154	179	211	135	204	132	148	175			
5	I.O.S. ORLEANS	S 1	326	484	650	S 2	300	444	644	1294	161,75	-208
	ROUQUET michel	163	163	158	166	152	148	144	200			
6	A.S.C.S. MULHOUSE	S 1	339	513	643	S 2	304	457	642	1285	160,63	-217
	SPONNE alain	126	213	174	130	161	143	153	185			
7	A.S. ANNECY	S 1	293	461	607	S 2	298	441	649	1256	157,00	-246
	JOYEUX stéphane	120	173	168	146	169	129	143	208			
8	C.S.S. REIMS	S 1	323	490	651	S 2	286	464	589	1240	155,00	-262
	MOLE jean-paul	179	144	167	161	148	138	178	125			
9	B.C.S. HOUILLES	S 1	303	459	594	S 2	347	505	638	1232	154,00	-270
	BOUCHENEZ patrice	163	140	156	135	188	159	158	133			
10	A.S.C.S. MULHOUSE	S 1	0	0	0	S 2	0	0	0	0	0,00	
	BROUKER Noël											
11	I.O.S. ORLEANS	S 1	0	0	0	S 2	0	0	0	0	0,00	
	BREANT jacques											
12	C.S.S. EPINAL	S 1	318	446	614	S 2	339	506	684	1298	162,25	-204
	VALSETTI ludovic	156	162	128	168	180	159	167	178			

<b>RECORDS</b>	<b>1 L : 278</b>	<b>2 L : 484</b>	<b>3 L : 728</b>	<b>4 L : 866</b>	<b>8 L : 1619</b>
----------------	------------------	------------------	------------------	------------------	-------------------

Cl.	SUITE	L 1	L 2	L 3	L 4	L 5	L 6	L 7	L 8	TOTAL	MOY.	CUT
13	C.S.S. EPINAL	S 1	328	478	644	S 2	290	450	617	1261	157,63	-241
	GARDEY <i>gwenaël</i>	170	158	150	166	140	150	160	167			
14	A.S. GRENOBLE	S 1	276	446	590	S 2	316	438	642	1232	154,00	-270
	ETIENNE <i>laurent</i>	149	127	170	144	154	162	122	204			
15	I.O.S. ORLEANS	S 1	300	483	672	S 2	279	417	539	1211	151,38	-291
	NAIGEON <i>patrice</i>	149	151	183	189	132	147	138	122			
16	C.S.S. LA ROCHELLE	S 1	310	471	676	S 2	251	398	521	1197	149,63	-305
	ERB <i>frédéric</i>	153	157	161	205	147	104	147	123			
17	C.S.S. LA ROCHELLE	S 1	320	468	604	S 2	285	415	585	1189	148,63	-428
	VIGNAUD <i>grégory</i>	177	143	148	136	143	142	130	170			
18	C.S.S. MONTPELLIER	S 1	314	469	594	S 2	298	452	593	1187	148,38	-315
	GUIBOUX <i>mickaël</i>	147	167	155	125	146	152	154	141			
19	I.O.S. ORLEANS	S 1	288	450	614	S 2	266	406	566	1180	147,50	-322
	JACQUEMIN <i>dominique</i>	160	128	162	164	141	125	140	160			
20	A.S.S. MULHOUSE	S 1	284	397	600	S 2	286	403	576	1176	147,00	-326
	FIGENWALD <i>bernard</i>	139	145	113	203	142	144	117	173			
21	A.S.C.S. MULHOUSE	S 1	309	425	604	S 2	243	405	565	1169	146,13	-333
	FRITSCH <i>didier</i>	142	167	116	179	109	134	162	160			
22	B.C.S. HOUILLES	S 1	271	418	566	S 2	277	422	603	1169	146,13	-401
	LEMONNIER <i>jean-claude</i>	148	123	147	148	153	124	145	181			
23	A.S.S. STRASBOURG	S 1	321	445	619	S 2	264	405	544	1163	145,38	-339
	RUGRAFF <i>rené</i>	167	154	124	174	132	132	141	139			
24	A.S.L.S. NANCY	S 1	241	386	521	S 2	312	517	637	1158	144,75	-344
	MILLET <i>didier</i>	144	97	145	135	141	171	205	120			

**RECORDS**
**1 L : 278**
**2 L : 484**
**3 L : 728**
**4 L : 866**
**8 L : 1619**



# ELIMINATOIRE EXCELLENCE 2003



Cl.	SUITE	L 1	L 2	L 3	L 4	L 5	L 6	L 7	L 8	TOTAL	MOY.	CUT
25	A.S.S. STRASBOURG	S 1	257	406	525	S 2	306	454	632	1157	144,63	-345
	HAEGEL daniel	134	123	149	119	168	138	148	178			
26	L.S.S. GRENOBLE	S 1	278	457	618	S 2	291	412	537	1155	144,38	-347
	PELLETIER éric	128	150	179	161	111	180	121	125			
27	A.S.S. STRASBOURG	S 1	306	478	621	S 2	289	405	533	1154	144,25	-348
	ROUHIER jean-luc	130	176	172	143	133	156	116	128			
28	A.S.S. STRASBOURG	S 1	318	470	593	S 2	240	392	560	1153	144,13	-239
	KOLB daniel	175	143	152	123	104	136	152	168			
29	A.S.L.S. NANCY	S 1	275	407	529	S 2	278	431	619	1148	143,50	-244
	GUENEDAL christian	166	109	132	122	122	156	153	188			
30	C.S.S. LA ROCHELLE	S 1	267	435	580	S 2	294	420	567	1147	143,38	-245
	BUR patrice	116	151	168	145	136	158	126	147			
31	A.S.C.S. MULHOUSE	S 1	313	423	543	S 2	293	450	599	1142	142,75	-360
	MULLER sébastien	140	173	110	120	171	122	157	149			
32	C.S.S. EPINAL	S 1	269	405	545	S 2	298	476	594	1139	142,38	-349
	CHAFFAUT nicolas	120	149	136	140	133	165	178	118			
33	S.L.S. POITIERS	S 1	258	376	507	S 2	302	449	624	1131	141,38	-371
	FUENTES bruno	140	118	118	131	140	162	147	175			
34	C.S.S. LA ROCHELLE	S 1	278	411	594	S 2	249	405	536	1130	141,25	-450
	BOURDIER philippe	132	146	133	183	156	93	156	131			
35	L.S.S. GRENOBLE	S 1	302	472	582	S 2	296	415	547	1129	141,13	-373
	MORGADO manuel	140	162	170	110	146	150	119	132			
36	A.S.S. STRASBOURG	S 1	291	420	548	S 2	326	451	575	1123	140,38	-379
	NEFF maurice	146	145	129	128	159	167	125	124			

<b>RECORDS</b>	<b>1 L : 278</b>	<b>2 L : 484</b>	<b>3 L : 728</b>	<b>4 L : 866</b>	<b>8 L : 1619</b>
----------------	------------------	------------------	------------------	------------------	-------------------



# ELIMINATOIRE EXCELLENCE 2003



Cl.	SUITE	L 1	L 2	L 3	L 4	L 5	L 6	L 7	L 8	TOTAL	MOY.	CUT
37	C.S.S. LA ROCHELLE	S 1	248	375	525	S 2	304	426	597	1122	140,25	-380
	POUSSARD <i>jean-michel</i>	135	113	127	150	181	123	122	171			
38	C.S.S. REIMS	S 1	272	453	567	S 2	303	414	551	1118	139,75	-384
	PONSIGNON <i>jerome</i>	150	122	181	114	135	168	111	137			
39	A.S. ANNECY	S 1	251	416	556	S 2	235	420	559	1115	139,38	-387
	GARIN <i>alain</i>	119	132	165	140	125	110	185	139			
40	S.L.S. POITIERS	S 1	300	422	559	S 2	265	434	548	1107	138,38	-395
	COURTIN <i>pascal</i>	160	140	122	137	146	119	169	114			
41	C.S.S. EPINAL	S 1	214	327	465	S 2	307	487	636	1101	137,63	-401
	MOUGENOT <i>bruno</i>	108	106	113	138	142	165	180	149			
42	A.S.S. STRASBOURG	S 1	248	400	549	S 2	282	416	547	1096	137,00	-406
	PFAADT <i>jean-marc</i>	115	133	152	149	154	128	134	131			
43	O.S. YVELINES	S 1	277	475	567	S 2	265	384	527	1094	136,75	-408
	REVOL <i>michel</i>	133	144	198	92	125	140	119	143			
44	B.C.S. HOUILLES	S 1	276	380	511	S 2	310	474	578	1089	136,13	-413
	REGIMBEAU <i>michel</i>	122	154	104	131	145	165	164	104			
45	C.S.S. EPINAL	S 1	260	376	504	S 2	321	438	584	1088	136,00	-414
	FERRARINI <i>stéphane</i>	133	127	116	128	183	138	117	146			
46	A.S. GRENOBLE	S 1	306	451	551	S 2	257	381	532	1083	135,38	-419
	LENAIN <i>didier</i>	158	148	145	100	156	101	124	151			
47	C.S.S. LA ROCHELLE	S 1	291	462	582	S 2	247	382	501	1083	135,38	-419
	TARRERY <i>jean-françois</i>	125	166	171	120	132	115	135	119			
48	A.S.S. MULHOUSE	S 1	276	403	556	S 2	218	391	524	1080	135,00	-422
	LUGA <i>sylvain</i>	141	135	127	153	116	102	173	133			

## RECORDS

1 L : 278

2 L : 484

3 L : 728

4 L : 866

8 L : 1619



Cl.	SUITE	L 1	L 2	L 3	L 4	L 5	L 6	L 7	L 8	TOTAL	MOY.	CUT
49	A.S. ANNECY <b>IMBERT</b> <i>jean-luc</i>	<b>S 1</b> 157	<b>313</b> 156	<b>430</b> 117	<b>566</b> 136	<b>S 2</b> 109	<b>235</b> 126	<b>379</b> 144	<b>504</b> 125	<b>1070</b>	133,75	-432
50	C.S.S. MONTPELLIER <b>LUISSETTI</b> <i>alexandre</i>	<b>S 1</b> 126	<b>267</b> 141	<b>375</b> 108	<b>517</b> 142	<b>S 2</b> 133	<b>274</b> 141	<b>417</b> 143	<b>550</b> 133	<b>1067</b>	133,38	-435
51	A.S. ANNECY <b>BEASSE</b> <i>fabrice</i>	<b>S 1</b> 148	<b>302</b> 154	<b>413</b> 111	<b>563</b> 150	<b>S 2</b> 124	<b>277</b> 153	<b>378</b> 101	<b>502</b> 124	<b>1065</b>	133,13	-437
52	C.S.S. EPINAL <b>GERARD</b> <i>jessy</i>	<b>S 1</b> 115	<b>227</b> 112	<b>344</b> 117	<b>515</b> 171	<b>S 2</b> 134	<b>256</b> 122	<b>382</b> 126	<b>543</b> 161	<b>1058</b>	132,25	-444
53	I.O.S. ORLEANS <b>ROBIN</b> <i>daniel</i>	<b>S 1</b> 137	<b>270</b> 133	<b>408</b> 138	<b>551</b> 143	<b>S 2</b> 126	<b>251</b> 125	<b>370</b> 119	<b>495</b> 125	<b>1046</b>	130,75	-456
54	C.A.S.S. NICE <b>ARMAND</b> <i>joël</i>	<b>S 1</b> 165	<b>325</b> 160	<b>459</b> 134	<b>572</b> 113	<b>S 2</b> 145	<b>261</b> 116	<b>351</b> 90	<b>469</b> 118	<b>1041</b>	130,13	-461
55	C.S.S. REIMS <b>DE KEYSER</b> <i>david</i>	<b>S 1</b> 124	<b>238</b> 114	<b>374</b> 136	<b>492</b> 118	<b>S 2</b> 132	<b>309</b> 177	<b>411</b> 102	<b>549</b> 138	<b>1041</b>	130,13	-461
56	A.S. GRENOBLE <b>SANFILIPPO</b> <i>antony</i>	<b>S 1</b> 115	<b>251</b> 136	<b>433</b> 182	<b>563</b> 130	<b>S 2</b> 93	<b>204</b> 111	<b>329</b> 125	<b>471</b> 142	<b>1034</b>	129,25	-468
57	I.O.S. ORLEANS <b>GOSNET</b> <i>anthony</i>	<b>S 1</b> 138	<b>258</b> 120	<b>394</b> 136	<b>515</b> 121	<b>S 2</b> 118	<b>259</b> 141	<b>392</b> 133	<b>508</b> 116	<b>1023</b>	127,88	-479
58	A.C.S. MARSEILLE <b>MOROTE</b> <i>gérard</i>	<b>S 1</b> 152	<b>293</b> 141	<b>393</b> 100	<b>498</b> 105	<b>S 2</b> 103	<b>273</b> 170	<b>388</b> 115	<b>514</b> 126	<b>1012</b>	126,50	-490
59	C.S.S. EPINAL <b>GEORGES</b> <i>jessy</i>	<b>S 1</b> 120	<b>235</b> 115	<b>370</b> 135	<b>483</b> 113	<b>S 2</b> 140	<b>248</b> 108	<b>372</b> 124	<b>513</b> 141	<b>996</b>	124,50	-506
60	B.C.S. HOUILLES <b>CARRER</b> <i>pierre</i>	<b>S 1</b> 96	<b>256</b> 160	<b>359</b> 103	<b>496</b> 137	<b>S 2</b> 124	<b>248</b> 124	<b>389</b> 141	<b>494</b> 105	<b>990</b>	123,75	-512

**RECORDS**
**1 L : 278**
**2 L : 484**
**3 L : 728**
**4 L : 866**
**8 L : 1619**



# ELIMINATOIRE EXCELLENCE 2003



Cl.	SUITE	L 1	L 2	L 3	L 4	L 5	L 6	L 7	L 8	TOTAL	MOY.	CUT
61	A.S.S. MULHOUSE	S 1	201	298	429	S 2	277	406	533	962	120,25	-299
	ROELLINGER régis	115	86	97	131	128	149	129	127			
62	A.S.S. MULHOUSE	S 1	187	296	413	S 2	285	392	520	933	116,63	-352
	DVOYNIS oleksandr	97	90	109	117	157	128	107	128			
63	A.S.L.S. NANCY	S 1	239	362	476	S 2	231	346	431	907	113,38	-378
	CUTRONE sébastien	138	101	123	114	99	132	115	85			
64	C.A.S.S. NICE	S 1	221	326	433	S 2	221	328	429	862	107,75	-399
	GIUSEPPI sébastien	90	131	105	107	105	116	107	101			
65	S.L.S. POITIERS	S 1	225	313	409	S 2	248	336	450	859	107,38	-402
	FIEVRE françois	109	116	88	96	122	126	88	114			
66	A.S.C.S. MULHOUSE	S 1	187	342	415	S 2	200	300	377	792	99,00	-469
	PONTA christian	100	87	155	73	97	103	100	77			
67	L.S.S. GRENOBLE	S 1	178	268	353	S 2	221	306	405	758	94,75	-503
	MILANI lucien	103	75	90	85	107	114	85	99			
68	L.S.S. GRENOBLE	S 1	202	303	393	S 2	153	277	352	745	93,13	-516
	GALEA fabien	87	115	101	90	75	78	124	75			

## RECORDS

1 L : 278

2 L : 484

3 L : 728

4 L : 866

8 L : 1619