



2002

7^{ème}

E



O

D S




















HELSINKI





HELSINKI 2002



	OR		ARGENT		BRONZE	
UNO		1176		1173		1134
DUO		2359		2328		2167
TRIO		3137		3107		3106
TEAM		5148		5116		4537
ALL EVENTS		4548		4465		4399
MASTERS						
	OR		ARGENT		BRONZE	TOTAL

ALLEMAGNE	4		1			5
ITALIE	1		1			2
FRANCE	1				1	2
SUEDE			3		2	5
GRECE			1		2	3
NORVEGE					1	1

7 ème E . D . S . O .



UNO



2002



PODIUM

1

ALLEMAGNE

KÜHN *renate*

2

GRECE

BERTI *themida*

3

SUEDE

ULFSPARRE *eva*

4

SUEDE

ANDREASSON *siw*

5

NORVEGE

LORENTZEN *ine*

6

SUEDE

DAHLBERG *ann-charlot*

7

ALLEMAGNE

PULVER *nicole*

8

FRANCE

HERLIN *caroline*

Cl	NOMS	PRENOMS	PAYS	L 1	L 2	L 3	L 4	L 5	L 6	TOTAL	MOY.	CUT	3 L	3 L
1	KÜHN	renate	ALLEMAGNE	193	210	222	166	191	194	1176	196,00	0	625	551
2	BERTI	themida	GRECE	186	192	202	197	213	183	1173	195,50	-3	580	593
3	ULFSPARRE	eva	SUEDE	161	202	177	185	206	203	1134	189,00	-42	540	594
4	ANDREASSON	siw	SUEDE	222	166	193	178	218	150	1127	187,83	-49	581	546
5	LORENTZEN	ine	NORVEGE	200	193	185	189	167	188	1122	187,00	-54	578	544
6	DAHLBERG	ann-charlot	SUEDE	168	184	212	199	178	164	1105	184,17	-71	564	541
7	PULVER	nicole	ALLEMAGNE	147	159	187	193	212	178	1076	179,33	-100	493	583
8	HERLIN	caroline	FRANCE	160	146	192	226	146	203	1073	178,83	-103	498	575
9	PACIFICO	vittoria	ITALIE	181	211	201	156	179	143	1071	178,50	-105	593	478
10	SOCORRO	anita	FRANCE	191	181	172	176	177	173	1070	178,33	-106	544	526
11	ZIESKE	sabine	ALLEMAGNE	196	136	187	163	172	205	1059	176,50	-117	519	540
12	PYLKKÄNEN	heli	FINLANDE	203	141	183	165	179	185	1056	176,00	-120	527	529
13	WILCZYNSKI	manuela	ALLEMAGNE	179	200	141	168	194	158	1040	173,33	-136	520	520
14	ZARDI	anna-maria	ITALIE	178	170	162	185	157	186	1038	173,00	-138	510	528
15	RIBET	céline	FRANCE	184	160	192	170	162	163	1031	171,83	-145	536	495
16	ERIKSSON	marie	SUEDE	187	145	128	189	195	177	1021	170,17	-155	460	561
17	ARMINEN	tuula	FINLANDE	182	137	204	149	191	156	1019	169,83	-157	523	496
18	MEYER	gabi	ALLEMAGNE	167	170	165	157	176	177	1012	168,67	-164	502	510
19	GARAGUSO	astri	NORVEGE	136	166	158	192	155	173	980	163,33	-196	460	520
20	SLATER	janette	ANGLETERRE	136	147	192	196	158	146	975	162,50	-201	475	500
21	MALEROVA	pavlina	REP.TCHEQUE	150	117	150	231	190	135	973	162,17	-203	417	556
22	TSIONAKA	garyfalia	GRECE	176	165	149	201	134	147	972	162,00	-204	490	482
23	TEIGEN	hildegunn	NORVEGE	126	158	198	138	168	183	971	161,83	-205	482	489
24	KARAPASIA	chrysi	GRECE	154	154	183	163	171	146	971	161,83	-205	491	480
25	PARTANEN	terttu	FINLANDE	152	165	154	148	174	158	951	158,50	-225	471	480
26	SUNDELL	marita	SUEDE	136	179	158	144	178	150	945	164,83	-231	473	472
27	NIEMELLA	kirsti	FINLANDE	117	175	144	172	166	159	933	164,67	-243	436	497
28	BECKER	dagmar	ALLEMAGNE	116	181	158	176	143	157	931	164,33	-245	455	476
29	NILSEN	trude	NORVEGE	132	166	155	159	161	153	926	162,50	-250	453	473
30	PASCALI	nicole	SUISSE	122	185	173	123	147	159	909	162,33	-267	480	429
31	MAROUSOVA	lenka	REP.TCHEQUE	142	149	148	159	119	192	909	162,33	-267	439	470
32	FERMANI	eugenia	GRECE	132	161	153	137	156	152	891	161,50	-285	446	445
33	HAUSER	yvonne	SUISSE	149	118	113	185	136	186	887	147,83	-289	380	507
34	DORGA	hatice	TURQUIE	152	133	172	145	129	139	870	145,00	-306	457	413

Cl	NOMS	PRENOMS	PAYS	L 1	L 2	L 3	L 4	L 5	L 6	TOTAL	MOY.	CUT	3 L	3 L
35	RIESNEROVA	jaroslava	REP.TCHEQUE	134	131	141	143	146	143	838	139,67	-338	406	432
36	APOSTOLOPOULO	maria	GRECE	104	153	156	139	120	159	831	138,50	-345	413	418
37	VOLERABOVA	anna-maria	REP.TCHEQUE	134	118	133	140	164	139	828	138,00	-348	385	443
38	TAMYÜREK	elvan	TURQUIE	138	126	132	122	162	141	821	136,83	-355	396	425
39	JENSEN	trine	DANEMARK	104	129	124	151	130	171	809	134,83	-367	357	452
40	ROIKO-HANHIKOS	anita	FINLANDE	139	158	104	121	162	122	806	134,33	-370	401	405
41	NIELSEN	sigrid	DANEMARK	144	126	126	151	107	129	783	130,50	783	396	387
42	PARKKOLA	lisa	FINLANDE	121	121	145	124	134	135	780	130,00	-396	387	393
43	MITSIKA	evangelia	GRECE	143	97	110	154	116	139	759	126,50	-417	350	409
44	BETLEM	triin	ESTONIE	112	155	98	105	125	144	739	123,17	-437	365	374
45	PÜSS	héli	ESTONIE	92	127	106	120	124	147	716	119,33	-460	325	391
46	SÜVARI	merlin	ESTONIE	111	148	113	100	132	110	714	119,00	-462	372	342
47	VOHRYZKOVA	dasa	REP.TCHEQUE	91	115	110	151	116	130	713	118,83	-463	316	397
48	SHADABI	mairi	ESTONIE	99	97	116	113	143	134	702	117,00	-474	312	390
49	JESUS	carla	PORTUGAL	94	96	121	147	126	105	689	114,83	-487	311	378
50	POLZEROVA	jaroslava	REP.TCHEQUE	107	113	108	111	129	109	677	112,83	-499	328	349
51	GÜVENAZ	serap	TURQUIE	145	107	124	109	97	94	676	112,67	-500	376	300
52	MIKSON	ludmilla	ESTONIE	98	114	127	89	117	127	672	112,00	-504	339	333
53	GIL	claudia	PORTUGAL	122	114	92	117	113	109	667	111,17	-509	328	339
54	KÄARAMES	viive	ESTONIE	122	110	117	82	105	110	646	107,67	-530	349	297



7 ème E . D . S . O .



DUO



2002



PODIUM

1

ALLEMAGNE

2

ITALIE

3

SUEDE

4

NORVEGE

5

ALLEMAGNE

6

ALLEMAGNE

7

FRANCE

8

GRECE



DUO



DUO	UNO
414	236
1145	649
2249	1176

Cl	NOMS	PRENOMS	L 1	L 2	L 3	L 4	L 5	L 6	TOTAL	MOY.	CUT	3 L	3 L
1	ALLEMAGNE		467	387	342	399	375	389	2359	196,58	0	1196	1163
	BECKER	dagmar	203	216	158	210	203	202	1192	198,67		577	615
	KÜHN	renate	264	171	184	189	172	187	1167	194,50		619	548
2	ITALIE		362	355	382	353	431	445	2328	194,00	-31	1099	1229
	PACIFICO	vittoria	188	163	169	182	187	232	1121	186,83		520	601
	ZARDI	anna-maria	174	192	213	171	244	213	1207	201,17		579	628
3	SUEDE		378	304	336	408	352	389	2167	180,58	-192	1018	1149
	ULFSPARRE	eva	183	158	177	222	203	166	1109	184,83		518	591
	DAHLBERG	ann-charlot	195	146	159	186	149	223	1058	176,33		500	558
4	NORVEGE		339	366	307	372	365	305	2054	171,17	-305	1012	1042
	LORENTZEN	ine	185	197	159	199	172	139	1051	175,17		541	510
	GARAGUSO	astri	154	169	148	173	193	166	1003	167,17		471	532
5	ALLEMAGNE		305	355	376	334	314	356	2040	170,00	-319	1036	1004
	PULVER	nicole	162	181	216	187	178	167	1091	181,83		559	532
	ZIESKE	sabine	143	174	160	147	136	189	949	158,17		477	472
6	ALLEMAGNE		337	395	373	310	326	299	2040	170,00	-319	1105	935
	WILCZYNSKI	manuela	193	202	214	157	167	143	1076	179,33		609	467
	MEYER	gabi	144	193	159	153	159	156	964	160,67		496	468
7	FRANCE		334	350	362	338	323	322	2029	169,08	-330	1046	983
	RIBET	céline	175	183	188	155	163	181	1045	174,17		546	499
	SOCORRO	anita	159	167	174	183	160	141	984	164,00		500	484
8	GRECE		367	314	313	304	329	345	1972	164,33	-387	994	978
	KARAPASIA	chrysi	169	153	168	157	126	170	943	157,17		490	453
	BERTI	thémida	198	161	145	147	203	175	1029	171,50		504	525
9	NORVEGE		290	292	341	358	332	359	1972	164,33	-387	923	1049
	TEIGEN	hildegunn	148	155	178	201	164	171	1017	169,50		481	536
	NILSEN	trude	142	137	163	157	168	188	955	159,17		442	513
10	FINLANDE		330	307	369	308	312	324	1950	162,50	-409	1006	944
	PYLKKÄNEN	héli	203	165	191	156	165	136	1016	169,33		559	457
	ARMINEN	tuula	127	142	178	152	147	188	934	155,67		447	487
11	GRECE		316	337	318	312	331	276	1890	157,50	-469	971	919
	MITSIKA	evangelia	151	145	160	176	162	143	937	156,17		456	481
	TSIONAKA	garyfalia	165	192	158	136	169	133	953	158,83		515	438
12	SUEDE		296	360	342	303	315	273	1889	157,42	-470	998	891
	ERIKSSON	marie	148	191	169	139	167	134	948	158,00		508	440
	ANDREASSON	six	148	169	173	164	148	139	941	156,83		490	451



DUO



DUO	UNO
414	236
1145	649
2249	1176

Cl	NOMS	PRENOMS	L 1	L 2	L 3	L 4	L 5	L 6	TOTAL	MOY.	CUT	3 L	3 L
13	FINLANDE		286	288	293	329	318	303	1817	151,42	-542	867	950
	NIEMELÄ	kirsti	141	125	157	158	164	152	897	149,50		423	474
	PARTANEN	terttu	145	163	136	171	154	151	920	153,33		444	476
14	DANEMARK		273	243	291	332	354	279	1772	147,67	-587	807	965
	JENSEN	trine	136	125	156	134	197	155	903	150,50		417	486
	NIELSEN	sigrïd	137	118	135	198	157	124	869	144,83		390	479
15	FINLANDE		285	322	299	289	313	256	1764	147,00	-595	906	858
	PARKKOLA	liisa	128	164	149	125	165	142	873	145,50		441	432
	ROIKO-HANHIKOSKI		157	158	150	164	148	114	891	148,50		465	426
16	SUISSE		291	287	254	291	314	284	1721	143,42	-638	832	889
	HAUSER	yvonne	144	137	143	130	165	143	862	143,67		424	438
	PASCALI	nicole	147	150	111	161	149	141	859	143,17		408	451
17	REPUBLIQUE TCHEQUE		350	252	282	297	288	249	1718	143,17	-641	884	834
	RIESNEROVA	jaroslava	168	136	150	161	157	123	895	149,17		454	441
	VOLERABOVA	anna	182	116	132	136	131	126	823	137,17		430	393
18	GRECE		297	282	271	293	257	265	1665	138,75	-694	850	815
	APOSTOLOPOULOU		138	149	134	137	113	106	777	129,50		421	356
	FERMANI	eugenia	159	133	137	156	144	159	888	148,00		429	459
19	REPUBLIQUE TCHEQUE		267	300	235	308	242	267	1619	134,92	-740	802	817
	MALEROVA	pavlina	107	138	143	161	115	117	781	130,17		388	393
	MAROUSOVA	lenka	160	162	92	147	127	150	838	139,67		414	424
20	TURQUIE		263	260	217	258	249	290	1537	128,08	-822	740	797
	DORGA	hatice	134	125	96	141	91	129	716	119,33		355	361
	TAMYÜREK	elvan	129	135	121	117	158	161	821	136,83		385	436
21	REPUBLIQUE TCHEQUE		213	248	251	234	292	280	1518	126,50	-841	712	806
	POLZEROVA	jaroslava	117	126	147	127	137	137	791	131,83		390	401
	VOHRYZKOVA	dasa	96	122	104	107	155	143	727	121,17		322	405
22	ESTONIE		273	283	246	273	233	197	1505	125,42	-854	802	703
	KÄÄRAMEES	viive	99	121	124	120	101	105	670	111,67		344	326
	MIKSON	ludmilla	174	162	122	153	132	92	835	139,17		458	377
23	ESTONIE		227	266	251	252	213	276	1485	123,75	-874	744	741
	SÜVARI	merlin	125	143	113	111	103	149	744	124,00		381	363
	SHADABI	mairi	102	123	138	141	110	127	741	123,50		363	378
24	ESTONIE		255	225	231	264	289	216	1480	123,33	-879	711	769
	BETLEM	triin	139	98	113	133	164	134	781	130,17		350	431
	PÜSS	héli	116	127	118	131	125	82	699	116,50		361	338


7 ème E . D . S . O .



TRIO



2002



PODIUM

1

FRANCE

2

SUEDE

3

GRECE

4

ALLEMAGNE

5

ALLEMAGNE

6

NORVEGE

7

REPUBLIQUE TCHEQUE

8

FINLANDE



TRIO



TRIO	UNO
604	264
1653	649
3248	1207

Cl	NOMS	PRENOMS	L 1	L 2	L 3	L 4	L 5	L 6	TOTAL	MOY. CUT		3 L	3 L
1	FRANCE		457	523	465	578	511	603	3137	174,28	0	1445	1692
	RIBET	céline	170	193	135	184	187	199	1068	178,00		498	570
	HERLIN	caroline	121	160	170	194	157	170	972	162,00		451	521
	SOCORRO	anita	166	170	160	200	167	234	1097	182,83		496	601
2	SUEDE		538	482	518	527	469	573	3107	172,61	-30	1538	1569
	ULFSPARRE	eva	179	141	148	158	170	178	974	162,33		468	506
	DAHLBERG	ann-charlot	183	191	193	180	160	225	1132	188,67		567	565
	ERIKSSON	marie	176	150	177	189	139	170	1001	166,83		503	498
3	GRECE		522	487	449	563	492	593	3106	172,56	-31	1458	1648
	KARAPASIA	chrysi	150	179	165	213	158	159	1024	170,67		494	530
	TSIONAKA	garyfalia	148	179	154	168	172	209	1030	171,67		481	549
	BERTI	themida	224	129	130	182	162	225	1052	175,33		483	569
4	ALLEMAGNE		547	539	455	575	490	472	3078	171,00	-59	1541	1537
	PULVER	nicole	210	179	141	212	157	146	1045	174,17		530	515
	ZIESKE	sabine	159	213	176	183	155	144	1030	171,67		548	482
	MEYER	gabi	178	147	138	180	178	182	1003	167,17		463	540
5	ALLEMAGNE		483	513	534	535	467	526	3058	169,89	-79	1530	1528
	BECKER	dagmar	150	156	185	183	149	165	988	164,67		491	497
	WILCZYNSKI	manuela	196	220	166	179	178	171	1110	185,00		582	528
	KÜHN	renate	137	137	183	173	140	190	960	160,00		457	503
6	NORVEGE		488	484	550	534	482	515	3053	169,61	-84	1522	1531
	TEIGEN	hildegunn	156	175	203	189	177	201	1101	183,50		534	567
	GARAGUSO	astri	165	158	154	156	160	145	938	156,33		477	461
	LORENTZEN	ine	167	151	193	189	145	169	1014	169,00		511	503
7	REPUBLIQUE TCHEQUE		368	535	440	460	461	405	2669	148,28	-468	1343	1326
	RIESNEROVA	jaroslava	103	151	115	201	138	146	854	142,33		369	485
	MAROUSOVA	lenka	128	191	168	129	183	139	938	156,33		487	451
	MALEROVA	pavlina	137	193	157	130	140	120	877	146,17		487	390
8	FINLANDE		441	424	444	422	505	400	2636	146,44	-501	1309	1327
	PYLKKÄNEN	heli	212	147	157	134	169	116	935	155,83		516	419
	ARMINEN	tuula	135	139	153	145	204	141	917	152,83		427	490
	PARTANEN	terttu	94	138	134	143	132	143	784	130,67		366	418
9	GRECE		457	461	344	426	430	418	2536	140,89	-601	1262	1274
	APOSTOLOPOULOU		138	182	120	156	164	129	889	148,17		440	449
	MITSIKA	evangelia	181	135	109	116	135	144	820	136,67		425	395
	FERMANI	eugenia	138	144	115	154	131	145	827	137,83		397	430
10	FINLANDE		396	412	420	402	403	366	2399	133,28	-738	1228	1171
	PARKKOLA	liisa	112	123	124	134	138	114	745	124,17		359	386
	ROIKO-HANHIKOSKI		112	142	137	122	118	134	765	127,50		391	374
	NIEMELÄ	kirsti	172	147	159	146	147	118	889	148,17		478	411



TRIO	UNO
604	264
1653	649
3248	1207

Cl	NOMS	PRENOMS	L 1	L 2	L 3	L 4	L 5	L 6	TOTAL	MOY. CUT		3 L	3 L
11	TURQUIE		477	344	428	405	335	402	2391	132,83	-746	1249	1142
	DORGA	hatice	140	100	127	164	109	103	743	123,83		367	376
	GÜVENAZ	serap	169	150	157	96	102	144	818	136,33		476	342
	TAMYÜREK	elvan	168	94	144	145	124	155	830	138,33		406	424
12	REPUBLIQUE TCHEQUE		402	391	426	383	334	395	2331	129,50	-806	1219	1112
	VOLERABOVA	anna	124	123	145	135	115	138	780	130,00		392	388
	VOHRYZKOVA	dasa	135	163	138	122	109	130	797	132,83		436	361
	POLZEROVA	jaroslava	143	105	143	126	110	127	754	125,67		391	363
13	ESTONIE		351	372	410	388	333	453	2307	128,17	-830	1133	1174
	SHABADI	mairi	91	127	122	146	109	133	728	121,33		340	388
	MIKSON	ludmilla	129	127	124	94	116	149	739	123,17		380	359
	BETLEM	triin	131	118	164	148	108	171	840	140,00		413	427
14	ESTONIE		403	368	352	395	365	397	2280	126,67	-857	1123	1157
	PÜSS	héli	149	132	145	146	139	140	851	141,83		426	425
	SÜVARI	merlin	146	127	108	159	115	131	786	131,00		381	405
	KÄÄRAMEES	viive	108	109	99	90	111	126	643	107,17		316	327



7 ème E . D . S . O .



TEAM



2002



PODIUM

1

ALLEMAGNE

2

SUEDE

3

GRECE

4

FINLANDE

5

REPUBLIQUE TCHEQUE

6

ESTONIE



TEAM



TEAM	UNO
960	264
2588	649
5106	1207

Cl	NOMS	PRENOMS	L 1	L 2	L 3	L 4	L 5	L 6	TOTAL	MOY. CUT		3 L	3 L
1	ALLEMAGNE		1000	818	821	858	852	799	5148	171,60	0	2639	2509
	WILCZYNSKI	manuela	178	198	189	184	159	170	1078	179,67		565	513
	PULVER	nicole	256	145	177	170	186	140	1074	179,00		578	496
	MEYER	gaby	192	158	155	165	155	181	1006	167,67		505	501
	KÜHN	renate	205	170	174	195	194	136	1074	179,00		549	525
	BECKER	dagmar	169	147	126				442	147,33		442	0
	ZIESKE	sabine				144	158	172	474	158,00		0	474
2	SUEDE		963	870	835	790	819	839	5116	170,53	-32	2668	2448
	DAHLBERG	ann-charlot	221	200	193	189	189	178	1170	195,00		614	556
	ERIKSSON	marie	159	169	169	155	180	179	1011	168,50		497	514
	ANDREASSON	siw	177	143	166	131	157	159	933	155,50		486	447
	SUNDELL	marita	194	134	118	142	140	122	850	141,67		446	404
	ULFSPARRE	eva	212	224	189	173	153	201	1152	192,00		625	527
3	GRECE		691	791	766	704	814	771	4537	151,23	-611	2248	2289
	KARAPASIA	chrysi	198	151	163	175	182	184	1053	175,50		512	541
	FERMANI	eugenia	81	169	113	131	151	137	782	130,33		363	419
	MITSIKA	evangelia	137	158	138	126	170	121	850	141,67		433	417
	TSIONAKA	garyfalia	145	134	152	136	143	149	859	143,17		431	428
	BERTI	thémida	130	179	200	136	168	180	993	165,50		509	484
4	FINLANDE		691	854	719	770	712	739	4485	149,50	-663	2264	2221
	PYLKKÄNEN	héli	143	200	164	171	167	146	991	165,17		507	484
	PARKKOLA	liisa	131	145	141	161	148	112	838	139,67		417	421
	NIEMELÄ	kirsti	121	165	132	156	139	162	875	145,83		418	457
	PARTANEN	terttu	164	170	118	156	98	171	877	146,17		452	425
	ARMINEN	tuula	132	174	164	126	160	148	904	150,67		470	434
5	REPUBLIQUE TCHEQUE		689	724	665	745	669	715	4207	140,23	-941	2078	2129
	VOHRYZKOVA	dasa	122	134	114	141	143	156	810	135,00		370	440
	RIESNEROVA	jaroslava	130	153	136	175	137	168	899	149,83		419	480
	VOLERABOVA	anna	157	132	137	115	134	151	826	137,67		426	400
	MALEROVA	pavlina	140	179	129	146	131	125	850	141,67		448	402
	MAROUSOVA	lenka	140	126	149	168	124	115	822	137,00		415	407
6	ESTONIE		617	583	619	576	584	641	3620	120,67	-1528	1819	1801
	BETLEM	triin	97	84	107	149	107	120	664	110,67		288	376
	SÜVARI	merlin	133	115	112	105	132	122	719	119,83		360	359
	PÜSS	heli	135	114	118	133	131	141	772	128,67		367	405
	MIKSON	ludmilla	115	121	148	91	110	139	724	120,67		384	340
	SHABADI	mairi	137	149	134	98	104	119	741	123,50		420	321

7 ème E . D . S . O .




ALL EVENTS



2002



PODIUM



1

ITALIE

PACIFICO *vittoria*

2

SUEDE

DAHLBERG *ann-charlot*

3

NORVEGE

LORENTZEN *ine*

4

ALLEMAGNE

KÜHN *renate*

5

SUEDE

ULFSPARRE *eva*

6

ITALIE

ZARDI *anna-maria*

7

ALLEMAGNE

WILCZYNSKI *manuela*

8

ALLEMAGNE

PULVER *nicole*



ALL EVENTS

**RECORDS****1207****4376**

Cl	NOMS	PRENOMS	PAYS	UNO	DUO	TRIO	TEAM	TOTAL	MOY.	CUT
1	PACIFICO	vittoria	ITALIE	1071	1121	1117	1239	4548	189,50	548
2	DAHLBERG	ann-charlot	SUEDE	1105	1058	1132	1170	4465	186,04	465
3	LORENTZEN	ine	NORVEGE	1122	1061	1014	1202	4399	183,29	399
4	KÜHN	renate	ALLEMAGNE	1176	1167	960	1074	4377	182,38	377
5	ULFSPARRE	eva	SUEDE	1134	1109	974	1152	4369	182,04	369
6	ZARDI	anna-maria	ITALIE	1038	1207	1101	996	4342	180,92	342
7	WILCZYNSKI	manuela	ALLEMAGNE	1040	1076	1111	1078	4305	179,38	305
8	PULVER	nicole	ALLEMAGNE	1076	1091	1045	1074	4286	178,58	286
9	BERTI	themida	GRECE	1173	1029	1052	993	4247	176,96	247
10	RIBET	céline	FRANCE	1031	1045	1068	1100	4244	176,83	244
11	SOCORRO	anita	FRANCE	1070	984	1097	1019	4170	173,75	170
12	BECKER	dagmar	ALLEMAGNE	931	1192	988	1015	4126	171,92	126
13	HERLIN	caroline	FRANCE	1073	1044	972	1002	4091	170,46	91
14	TEIGEN	hildegunn	NORVEGE	971	1017	1101	956	4045	168,54	45
15	ANDREASSON	siw	SUEDE	1127	941	1018	933	4019	167,46	19
16	ZIESKE	sabine	ALLEMAGNE	1059	949	1030	962	4000	166,67	0
17	PYLKKÄNEN	heli	FINLANDE	1056	1016	935	991	3998	166,58	-2
18	KARAPASIA	chrysi	GRECE	971	943	1024	1053	3991	166,29	-9
19	MEYER	gabi	ALLEMAGNE	1012	964	1003	1006	3985	166,04	-15
20	ERIKSSON	marie	SUEDE	1021	948	1001	1011	3981	165,88	-19
21	SLATER	janette	ANGLETERRE	975	925	989	1026	3915	163,13	-85
22	GARAGUSO	astri	NORVEGE	980	1003	938	975	3896	162,33	-104
23	NILSEN	trude	NORVEGE	926	955	939	1005	3825	159,38	-175
24	TSIONAKA	garyfalia	GRECE	971	953	1030	859	3813	158,88	-187
25	ARMINEN	tuula	FINLANDE	1019	934	917	904	3774	157,25	-226
26	NIEMELÄ	kirsti	FINLANDE	933	897	889	875	3594	149,75	-406
27	JENSEN	trine	DANEMARK	809	903	912	952	3576	149,00	-424
28	HAUSER	yvonne	SUISSE	887	862	916	876	3541	147,54	-459
29	PARTANEN	terttu	FINLANDE	951	920	784	877	3532	147,17	-468
30	SUNDELL	marita	SUEDE	945	854	877	850	3526	146,92	-474
31	MAROUSOVA	lenka	REP.TCHEQUE	909	838	938	822	3507	146,13	-493
32	RIESNEROVA	jaroslava	REP.TCHEQUE	838	895	854	899	3486	145,25	-514
33	MALEROVA	pavlina	REP.TCHEQUE	973	781	877	850	3481	145,04	-519
34	PASCALI	nicole	SUISSE	909	859	754	920	3442	143,42	-558



ALL EVENTS

**RECORDS****1207****4376**

Cl	NOMS	PRENOMS	PAYS	UNO	DUO	TRIO	TEAM	TOTAL	MOY.	CUT
35	ROIKO-HANHIKOSKI		FINLANDE	806	891	765	964	3426	142,75	-1122
36	FERMANI	eugenia	GRECE	891	888	827	782	3388	141,17	-1160
37	MITSIKA	evangelia	GRECE	759	937	820	850	3366	140,25	-1182
38	TAMYÜREK	elvan	TURQUIE	821	821	830	828	3300	137,50	-1248
39	DORGA	hatice	TURQUIE	870	717	743	930	3260	135,83	-1288
40	VOLERABOVA	anna	REP.TCHEQUE	828	823	780	826	3257	135,71	-1291
41	PARKKOLA	liisa	FINLANDE	780	873	745	838	3236	134,83	-1312
42	APOSTOLOPOULOU	maria	GRECE	831	777	889	694	3191	132,96	-1357
43	NIELSEN	sigrid	DANEMARK	783	869	722	799	3173	132,21	-1375
44	VOHRYZKOVA	dasa	REP.TCHEQUE	713	727	797	810	3047	126,96	-1501
45	PÜSS	heli	ESTONIE	716	699	851	772	3038	126,58	-1510
46	BLETEM	triin	ESTONIE	739	781	840	664	3024	126,00	-1524
47	MIKSON	ludmilla	ESTONIE	672	841	739	724	2976	124,00	-1572
48	SÜVARI	merlin	ESTONIE	714	744	786	719	2963	123,46	-1585
49	POLZEROVA	jaroslava	REP.TCHEQUE	677	791	754	712	2934	122,25	-1614
50	SHABADI	mairi	ESTONIE	702	741	728	741	2912	121,33	-1636
51	GÜVENAZ	serap	TURQUIE	676	706	818	687	2887	120,29	-1661
52	JESUS	carla	PORTUGAL	689	726	672	752	2839	118,29	-1709
53	KÄÄRAMEES	viive	ESTONIE	646	670	643	720	2679	111,63	-1869
54	GIL	claudia	PORTUGAL	667				667	111,17	-3881



7 ème E . D . S . O .



MASTERS



2002



PODIUM

1

ALLEMAGNE

KÜHN *renate*

2

ALLEMAGNE

PULVER *nicole*

3

FRANCE

RIBET *céline*

4

ITALIE

ZARDI *anna-maria*

5

ALLEMAGNE

BECKER *dagmar*

6

ITALIE

PACIFICO *vittoria*

7

SUEDE

DAHLBERG *ann-charlot*

8

FRANCE

SOCORRO *anita*



FINALE



Cl	Noms	Prénoms	Pays	M 1	M 2	M 3	TOTAL	Avg
1	KÜHN	renate	ALLEMAGNE		203	188	391	195,50
2	RIBET	céline	FRANCE	176			176	176,00
3	PULVER	nicole	ALLEMAGNE	190	178	169	537	179,00

Cl	Noms	Pays	L 1	L 2	L 3	L 4	L 5	L 6	L 7	L 8	TOTAL	Avg	Cut
1	KÜHN renate	Allemagne	246 170	176 178	167 180	194 161	153 176	168 204	207 222	203	2805 115	2920	106
2	RIBET céline	France	177 186	158 227	168 220	189 194	197 155	172 156	206 182	183	2770 120	2890	76
3	PULVER nicole	Allemagne	201 169	201 199	189 179	194 147	192 213	162 157	159 180	182	2724 90	2814	0
4	ZARDI anna - maria	Italie	152 225	171 134	193 172	194 174	204 191	181 154	258 180	154	2737 70	2807	-7
5	BECKER dagmar	Allemagne	136 159	183 160	173 164	170 168	180 201	197 193	229 203	173	2689 90	2779	-35
6	PACIFICO vittoria	Italie	177 189	187 177	187 181	146 188	172 158	160 166	189 214	185	2676 90	2766	-48
7	DAHLBERG ann - charlotte	suède	235 185	160 136	206 159	151 183	191 162	188 182	179 157	203	2677 85	2762	-52
8	SOCORRO anita	France	145 170	174 155	232 165	176 140	216 182	203 174	181 198	152	2663 80	2743	-71
9	WILCZYNSKI manuela	Allemagne	190 180	160 180	194 202	151 169	209 143	162 200	173 170	172	2655 60	2715	-99
10	ULFSPARRE éva	suède	195 161	195 160	167 166	124 189	196 217	145 168	209 187	167	2646 45	2691	-123
11	BERTIS thémida	grèce	170 187	161 150	201 153	187 192	174 162	172 156	185 184	181	2615 65	2680	-134
12	HERLIN caroline	France	165 177	229 180	159 167	165 179	146 211	157 182	156 148	184	2605 65	2670	-144
13	TEIGNE hildegunn	norvège	192 150	170 176	210 150	192 165	179 149	133 180	231 145	175	2597 65	2662	-152
14	ANDREASSON siw	suède	163 129	139 165	156 177	196 199	162 185	168 178	173 180	191	2561 70	2631	-183
15	LORENTZEN ine	norvège	157 147	211 173	150 150	184 165	182 168	147 168	183 169	202	2556 25	2581	-233
16	ZIESKE sabine	Allemagne	180 159	167 199	201 202	140 144	155 164	139 171	159 172	168	2520 60	2580	-234

7th EUROPEAN BOWLING CHAMPIONSHIPS OF THE DEAF

KUUROJEN 7. EUROOPAN MESTARUUS KEILAILUT

RESULTS TULOKSET



TALI BOWLING
CENTER



HELSINKI, SUOMI / FINLAND
2-7 JUNE 2002