

1998

6^{ème}

E



O

D S



OSLO



6th European Bowling Championships of the deaf





24.-30. May 1998
Oslo - Norway



OSLO 1998





















	OR		ARGENT		BRONZE	
UNO	 1114		 1110		 1039	
DUO	 2042		 2010		 1996	
TRIO	 3006		 2974		 2969	
TEAM	 5106		 4859		 4705	
ALL EVENTS	 4233		 4167		 4076	
MASTERS						
	OR		ARGENT		BRONZE	TOTAL

ALLEMAGNE	5		3		3	11
NORVEGE	1		1			2
SUEDE			1		3	4
DANEMARK			1			1



OSLO 1998



	OR		ARGENT		BRONZE	
UNO	 1275	 1253	 1212			
DUO	 2312	 2294	 2244			
TRIO	 3548	 3375	 3311			
TEAM	 5731	 5652	 5589			
ALL EVENTS	 4911	 4795	 4778			
MASTERS	 0	 0	 0			
	OR		ARGENT		BRONZE	TOTAL

FINLANDE	3		1		1	5
NORVEGE	2		2		2	6
SUEDE	1		2		2	5
HOLLANDE			1		1	2

6 ème E . D . S . O .




UNO



1998



PODIUM



ALLEMAGNE

WILCZYNSKI *Manuela*

ALLEMAGNE

BECKER *Dagmar*

ALLEMAGNE

WILDER *Birgitte*

4

NORVEGE

LORENTZEN *Ine*

5

ALLEMAGNE

KUHN *Renate*

6

SUEDE

ULFSPARRE *Eva*

7

NORVEGE

PETTERSEN *Mona-Britt*

8

ALLEMAGNE

NOBREGA *Manuela*

Cl	NOMS	PRENOMS	PAYS	L 1	L 2	L 3	L 4	L 5	L 6	TOTAL	MOY.	CUT	3 L	3 L
1	WILCZYNSKI	Manuela	ALLEMAGNE	211	145	212	159	197	190	1114	185,67	0	568	546
2	BECKER	Dagmar	ALLEMAGNE	184	156	169	235	197	169	1110	185,00	-4	509	601
3	WILDER	Birgitte	ALLEMAGNE	151	188	173	171	183	173	1039	173,17	-75	512	527
4	LORENTZEN	Ine	NORVEGE	170	226	176	123	147	188	1030	171,67	-84	572	458
5	KUHN	Renate	ALLEMAGNE	158	188	195	146	155	171	1013	168,83	-101	541	472
6	ULFSPARRE	Eva	SUEDE	187	177	155	165	170	159	1013	168,83	-101	519	494
7	PETTERSEN	Mona-Britt	NORVEGE	215	143	181	168	138	149	994	165,67	-120	539	455
8	NOBREGA	Manuela	ALLEMAGNE	178	160	162	184	137	171	992	165,33	-122	500	492
9	TEIGEN	Hildegunn	NORVEGE	171	131	166	168	193	158	987	164,50	-127	468	519
10	CHARLOT	Beatrice	FRANCE	169	173	122	183	136	201	984	164,00	-130	464	520
11	NILSEN	Trude	NORVEGE	147	135	186	157	200	152	977	162,83	-137	468	509
12	CALIFF-NILSSO	Lillian	SUEDE	145	143	144	199	182	155	968	161,33	-146	432	536
13	SAND	Kari	NORVEGE	152	151	161	155	172	177	968	161,33	-146	464	504
14	NIELSEN	Lisbeth B.	DANEMARK	150	139	147	203	137	187	963	160,50	-151	436	527
15	THORGILDOTTIR	Ragnheidur	ISLANDE	190	150	165	175	140	141	961	160,17	-153	505	456
16	PERSSON	Inga	SUEDE	149	168	179	178	149	135	958	159,67	-156	496	462
17	LINDSTRAND	Kerstin	SUEDE	168	153	169	170	157	132	949	158,17	-165	490	459
18	ANDREASSON	Siw	SUEDE	160	150	156	169	174	137	946	157,67	-168	466	480
19	SOCORRO	Anita	FRANCE	179	164	154	157	163	120	937	156,17	-177	497	440
20	DEGAN	Francine	FRANCE	158	140	147	172	158	152	927	154,50	-187	445	482
21	GARAGUSO	Astri	NORVEGE	174	156	157	155	133	149	924	154,00	-190	487	437
22	MEYER	Gabi	ALLEMAGNE	123	153	155	171	161	160	923	153,83	-191	431	492
23	PICART	Corinne	FRANCE	142	159	153	145	165	157	921	153,50	-193	454	467
24	HERLIN	Caroline	FRANCE	136	146	145	163	182	142	914	152,33	-200	427	487
25	ROIKJAER	Helle	DANEMARK	165	158	160	129	159	137	908	151,33	-206	483	425
26	FOKKENS	Ineke	HOLLANDE	126	121	170	161	174	145	897	164,83	-217	417	480
27	ERIKSSON	Marie	SUEDE	126	132	145	166	199	128	896	164,67	-218	403	493
28	Snæbjörnsdottir	Solrun B.	ISLANDE	178	135	138	169	138	126	884	164,33	-230	451	433
29	MELKEBEKE	Nadine	BELGIQUE	178	158	124	136	140	145	881	162,50	-233	460	421
30	HUMBERSET	Marie-noëlle	FRANCE	143	168	142	141	132	149	875	162,33	-239	453	422
31	KILPELAINEN	Aira	FINLANDE	159	145	143	124	177	123	871	162,33	-243	447	424
32	NIELSEN	Judy	DANEMARK	158	158	159	124	147	117	863	161,50	-251	475	388
33	MEYER	Sigrid	DANEMARK	138	123	149	107	170	137	824	137,33	-290	410	414
34	OLADOTTIR	Anna K.	ISLANDE	108	153	155	121	130	156	823	137,17	-291	416	407
35	MAGNUSDOTTIR	Ragna	ISLANDE	98	150	146	115	146	123	778	129,67	-336	394	384
36	VALDIMARSDOTTIR	Ragnheid	ISLANDE	135	123	106	176	124	104	768	128,00	-346	364	404

6 ème E . D . S . O .



DUO



1998



PODIUM

1

NORVEGE

2

ALLEMAGNE

3

SUEDE

4

NORVEGE

5

FRANCE

6

ALLEMAGNE

7

SUEDE

8

ISLANDE



DUO



DUO	UNO
414	236
1145	649
2249	1174

Cl	NOMS	PRENOMS	L 1	L 2	L 3	L 4	L 5	L 6	TOTAL	MOY. CUT		3 L	3 L
1	NORVEGE		328	349	330	347	367	321	2042	170,17	0	1007	1035
	NILSEN	Trude	168	191	159	182	213	148	1061	176,83		518	543
	LORENTZEN	Ine	160	158	171	165	154	173	981	163,50		489	492
2	ALLEMAGNE		361	350	313	390	300	296	2010	167,50	-32	1024	986
	KUHN	Renate	167	170	160	196	159	180	1032	172,00		497	535
	BECKER	Dagmar	194	180	153	194	141	116	978	163,00		527	451
3	SUEDE		325	302	291	332	336	410	1996	166,33	-46	918	1078
	PERSSON	Inga	167	172	137	145	182	216	1019	169,83		476	543
	ULFSPARRE	Eva	158	130	154	187	154	194	977	162,83		442	535
4	NORVEGE		306	323	395	358	297	316	1995	166,25	-47	1024	971
	TEIGEN	Hildegunn	176	173	207	168	153	178	1055	175,83		556	499
	PETTERSEN	Miona-Brit	130	150	188	190	144	138	940	156,67		468	472
5	FRANCE		329	376	313	294	313	345	1970	164,17	-72	1018	952
	DEGAN	Francine	159	176	158	134	178	194	999	166,50		493	506
	PICART	Corinne	170	200	155	160	135	151	971	161,83		525	446
6	ALLEMAGNE		286	348	329	340	328	319	1950	162,50	-92	963	987
	WILCZYNSKI	Manuela	148	171	178	183	182	190	1052	175,33		497	555
	NOBREGA	Manuela	138	177	151	157	146	129	898	149,67		466	432
7	SUEDE		306	318	353	317	296	330	1920	160,00	-122	977	943
	CALIFF-NILSSON	Lillian	180	182	173	151	143	183	1012	168,67		535	477
	ERIKSSON	Marie	126	136	180	166	153	147	908	151,33		442	466
8	ISLANDE		357	347	274	307	329	283	1897	158,08	-145	978	919
	OLADOTTIR	Anna K.	198	174	154	164	130	152	972	162,00		526	446
	THORGILDOTTIR	Ragnheidur	159	173	120	143	199	131	925	154,17		452	473
9	FRANCE		315	304	354	286	338	298	1895	157,92	-147	973	922
	CHARLOT	Beatrice	156	163	213	155	175	153	1015	169,17		532	483
	SOCORRO	Anita	159	141	141	131	163	145	880	146,67		441	439
10	NORVEGE		269	298	329	306	316	353	1871	155,92	-171	896	975
	GARAGUSO	Astri	143	148	171	153	165	190	970	161,67		462	508
	SAND	Kari	126	150	158	153	151	163	901	150,17		434	467
11	ALLEMAGNE		325	290	362	265	264	315	1821	151,75	-221	977	844
	WIDDER	Birgitte	165	156	212	140	136	158	967	161,17		533	434
	MEYER	Gabi	160	134	150	125	128	157	854	142,33		444	410
12	SUEDE		288	314	314	292	318	294	1820	151,67	-222	916	904
	LINDSTRAND	Kerstin	130	164	184	145	148	148	919	153,17		478	441
	ANDREASSON	Siw	158	150	130	147	170	146	901	150,17		438	463

Cl	NOMS	PRENOMS	L 1	L 2	L 3	L 4	L 5	L 6	TOTAL	MOY.	CUT	3 L	3 L
13	DANEMARK		290	315	365	309	249	287	1815	151,25	-227	970	845
	NIELSEN	Lisbeth B.	147	160	206	170	132	151	966	161,00		513	453
	NIELSEN	Judy	143	155	159	139	117	136	849	141,50		457	392
14	DANEMARK		354	283	304	269	318	247	1775	147,92	-267	941	834
	ROIKJAER	Helle	211	150	122	142	175	134	934	155,67		483	451
	MEYER	Sigrid	143	133	182	127	143	113	841	140,17		458	383
15	ISLANDE		297	256	308	290	322	227	1700	141,67	-342	861	839
	MAGNUSDOTTIR	Ragna	151	139	137	143	156	150	876	146,00		427	449
	SNAEBJORNDOTT	Solrun B.	146	117	171	147	166	77	824	137,33		434	390
16	FRANCE		289	284	267	263	311	270	1684	140,33	-358	840	844
	HUMBERSET	Marie-noëlle	148	165	112	137	169	123	854	142,33		425	429
	HERLIN	Caroline	141	119	155	126	142	147	830	138,33		415	415



6 ème E . D . S . O .



TRIO



1998



PODIUM

1

ALLEMAGNE

2

DANEMARK

3

SUEDE

4

NORVEGE

5

ALLEMAGNE

6

SUEDE

7

DANEMARK

8

ISLANDE



TRIO



TRIO	UNO
604	236
1653	649
3248	1174

Cl	NOMS	PRENOMS	L 1	L 2	L 3	L 4	L 5	L 6	TOTAL	MOY. CUT		3 L	3 L
1	ALLEMAGNE		554	473	493	484	501	501	3006	167,00	0	1520	1486
	WIDDER	Birgitte	213	158	177	145	137	186	1016	169,33		548	468
	WILCZYNSKI	Manuela	180	149	175	166	192	149	1011	168,50		504	507
	KUHN	Renate	161	166	141	173	172	166	979	163,17		468	511
2	DANEMARK		481	514	463	556	496	464	2974	165,22	-32	1458	1516
	SAND	Kari	147	182	222	224	160	161	1096	182,67		551	545
	PETTERSEN	Mona-Britt	158	213	132	143	167	158	971	161,83		503	468
	TEIGEN	Hildegunn	176	119	109	189	169	145	907	151,17		404	503
3	SUEDE		498	485	523	512	495	456	2969	164,94	-37	1506	1463
	ULFSPARRE	Eva	159	160	184	195	158	173	1029	171,50		503	526
	CALIF - NILSSON	lilian	144	171	192	153	189	141	990	165,00		507	483
	PERSSON	Inga	195	154	147	164	148	142	950	158,33		496	454
4	NORVEGE		465	508	470	486	496	498	2923	162,39	-83	1443	1480
	NILSEN	Trude	178	168	168	166	148	174	1002	167,00		514	488
	GARAGUSO	Astri	134	182	140	175	201	149	981	163,50		456	525
	LORENTZEN	Ine	153	158	162	145	147	175	940	156,67		473	467
5	ALLEMAGNE		522	452	517	394	478	528	2891	160,61	-115	1491	1400
	BECKER	Dagmar	179	171	206	124	150	172	1002	167,00		556	446
	NOBREGA	Manuela	169	136	163	154	171	191	984	164,00		468	516
	MEYER	Gabi	174	145	148	116	157	165	905	150,83		467	438
6	SUEDE		487	419	493	463	461	420	2743	152,39	-263	1399	1344
	ANDREASSON	siw	158	150	175	154	159	142	938	156,33		483	455
	ERIKSSON	marie	165	140	165	158	154	147	929	154,83		470	459
	LINDSTRAND	Kerstin	164	129	153	151	148	131	876	146,00		446	430
7	DANEMARK		447	468	396	474	423	515	2723	151,28	-283	1311	1412
	ROIKJAER	Helle	167	146	125	159	134	211	942	157,00		438	504
	NIELSEN	Lisbeth B.	150	177	137	169	159	135	927	154,50		464	463
	NIELSEN	Judy	130	145	134	146	130	169	854	142,33		409	445
8	ISLANDE		441	412	428	465	554	419	2719	151,06	-287	1281	1438
	THORGILSDOTTIR	Ragnheidur	156	167	149	181	206	154	1013	168,83		472	541
	OLADOTTIR	Anna K.	139	122	141	126	196	163	887	147,83		402	485
	MAGNUSDOTTIR	Ragna	146	123	138	158	152	102	819	136,50		407	412
9	FRANCE		457	395	431	558	420	441	2702	150,11	-304	1283	1419
	PICART	Corinne	166	128	148	198	147	153	940	156,67		442	498
	CHARLOT	Beatrice	149	131	127	191	132	153	883	147,17		407	476
	DEGAN	Francine	142	136	156	169	141	135	879	146,50		434	445
10	FRANCE		499	406	421	400	442	420	2588	143,78	-418	1326	1262
	SOCORRO	Anita	183	157	146	138	120	171	915	152,50		486	429
	HUMBERSET	maie-noëlle	165	124	128	139	136	147	839	139,83		417	422
	HERLIN	Caroline	151	125	147	123	186	102	834	139,00		423	411

6 ème E . D . S . O .



TEAM



1998



PODIUM

1

ALLEMAGNE

2

NORVEGE

3

SUEDE

4

FRANCE



TEAM



TEAM	UNO
886	236
2563	649
5010	1174

Cl	NOMS	PRENOMS	L 1	L 2	L 3	L 4	L 5	L 6	TOTAL	MOY. CUT		3 L	3 L
1	ALLEMAGNE		859	841	888	770	960	788	5106	170,20	0	2588	2518
	BECKER	Dagmar	180	147	173	190	222	165	1077	179,50		500	577
	WILCZYNSKI	Manuela	193	170	213	143	197	140	1056	176,00		576	480
	KUHN	Renate	166	211	222	139	158	156	1052	175,33		599	453
	WIDDER	Birgitte	172	181	144	149	190	197	1033	172,17		497	536
	NOBREGA	Manuela	148	132	136				416	138,67		416	0
	MEYER	Gabi				149	193	130	472	157,33		0	472
2	NORVEGE		807	770	804	833	761	884	4859	161,97	-247	2381	2478
	GARAGUSO	Astri	170	131	169	185	166	219	1040	173,33		470	570
	NILSEN	Trude	178	160	168	174	146	169	995	165,83		506	489
	LORENTZEN	Ine	158	174	165	178	138	170	983	163,83		497	486
	PETTERSEN	Mona-Britt	130	150	169	148	162	169	928	154,67		449	479
	TEIGEN	Hildegunn	171	155	133	148	149	157	913	152,17		459	454
3	SUEDE		845	703	721	802	826	808	4705	156,83	-401	2269	2436
	ERIKSSON	Marie	187	139	161	149	183	146	965	160,83		487	478
	ANDREASSON	Siw	193	132	157	159	158	166	965	160,83		482	483
	ULFSPARRE	Eva	147	190	116	178	171	161	963	160,50		453	510
	PERSSON	Inga	138	130	134	154	177	198	931	155,17		402	529
	CALIF-NILSON	Lillian	180	112	153	162	137	137	881	146,83		445	436
4	FRANCE		744	688	800	752	740	807	4531	151,03	-575	2232	2299
	DEGAN	Francine	156	149	165	190	145	174	979	163,17		470	509
	CHARLOT	Beatrice	168	141	167	144	154	155	929	154,83		476	453
	PICART	Corinne	139	128	164	131	165	200	927	154,50		431	496
	HERLIN	Caroline	155	147	144	168	126	138	878	146,33		446	432
	SOCORRO	anita	126	123	160				409	136,33		409	0
	HUMBERSET	marie - noëlle				119	150	140	409	136,33		0	409



6 ème E . D . S . O .



ALL EVENTS



1998



PODIUM

1

ALLEMAGNE

WILCZYNSKI *Manuela*

2

ALLEMAGNE

BECKER *Dagmar*

3

ALLEMAGNE

KUHN *Renate*

4

ALLEMAGNE

WIDDER *Birgitte*

5

NORVEGE

NILSEN *Trude*

6

NORVEGE

SAND *Kari*

7

SUEDE

ULFSPARRE *Eva*

8

NORVEGE

LORENTZEN *Ine*



ALL EVENTS

**RECORDS****1174****4349**

Cl	NOMS	PRENOMS	PAYS	UNO	DUO	TRIO	TEAM	TOTAL	MOY.	CUT
1	WILCZYNSKI	Manuela	ALLEMAGNE	1114	1052	1011	1056	4233	176,38	422
2	BECKER	Dagmar	ALLEMAGNE	1110	978	1002	1077	4167	173,63	356
3	KUHN	Renate	ALLEMAGNE	1013	1032	979	1052	4076	169,83	265
4	WIDDER	Birgitte	ALLEMAGNE	1039	967	1016	1033	4055	168,96	244
5	NILSEN	Trude	NORVEGE	977	1061	1002	995	4035	168,13	224
6	SAND	Kari	NORVEGE	968	901	1096	1022	3987	166,13	176
7	ULFSPARRE	Eva	SUEDE	1013	977	1029	963	3982	165,92	171
8	LORENTZEN	Ine	NORVEGE	1030	981	940	983	3934	163,92	123
9	GARAGUSO	Astri	NORVEGE	924	970	981	1040	3915	163,13	104
10	TEIGEN	Hildegunn	NORVEGE	987	1055	907	913	3862	160,92	51
11	PERSSON	Inga	SUEDE	958	1019	950	931	3858	160,75	47
12	NIELSEN	Lisbeth B.	DANEMARK	963	966	927	996	3852	160,50	41
13	CALIF-NILSON	Lillian	SUEDE	968	1012	990	881	3851	160,46	40
14	FOKKENS	Ineke	HOLLANDE	897	977	950	1016	3840	160,00	29
15	PETTERSEN	Mona-Britt	NORVEGE	994	940	971	928	3833	159,71	22
16	CHARLOT	Beatrice	FRANCE	984	1015	883	929	3811	158,79	0
17	NOBREGA	Manuela	ALLEMAGNE	992	898	984	936	3810	158,75	-1
18	DEGAN	francine	FRANCE	927	999	879	979	3784	157,67	-27
19	THORGILDOTIR	Ragnheidur	ISLANDE	961	925	1013	863	3762	156,75	-49
20	PICART	Corinne	FRANCE	921	971	940	927	3759	156,63	-52
21	ANDREASSON	Siw	SUEDE	946	901	938	965	3750	156,25	-61
22	ERIKSSON	Marie	SUEDE	896	908	929	965	3698	154,08	-113
23	ROIKJAER	Helle	DANEMARK	908	934	942	904	3688	153,67	-123
24	LINDSTRAND	Kerstin	SUEDE	949	919	876	873	3617	150,71	-194
25	MELKEBEKE	Nadine	BELGIQUE	881	841	990	890	3602	150,08	-209
26	SOCORRO	Anita	FRANCE	937	880	915	860	3592	149,67	-219
27	OLADOTTIR	Anna K.	ISLANDE	823	972	887	878	3560	148,33	-251
28	MEYER	Gabi	ALLEMAGNE	923	854	905	849	3531	147,13	-280
29	HERLIN	Caroline	FRANCE	914	830	834	878	3456	144,00	-355
30	HUMBERSET	Marie N.	FRANCE	875	854	839	845	3413	142,21	-398
31	NIELSEN	Judy	DANEMARK	863	849	854	821	3387	141,13	-424
32	MEYER	Sigrid	DANEMARK	824	841	836	798	3299	137,46	-512
33	MAGNUSDOTIR	Ragna	ISLANDE	778	876	819	796	3269	136,21	-542
34	SNAEBJORNDOTIR	Solrun	ISLANDE	884	824	747	794	3249	135,38	-562
35	VALDIMADOTTIR	Ragnheidur	ISLANDE	768	742	676	724	2910	121,25	-901
36	KILPELAINEN	Aira	FINLANDE	871	932	802		2605	144,72	-1206

6 ème E . D . S . O .



MASTERS



1998



PODIUM

1

ALLEMAGNE

WILCZYNSKI

Manuela

2

SUEDE

ULFSPARRE

Eva

3

ALLEMAGNE

BECKER

Dagmar

4

ALLEMAGNE

KUHN

Renate

5

FRANCE

CHARLOT

Beatrice

6

NORVEGE

NILSEN

Trude

7

NORVEGE

GARAGUSO

Astri

8

DANEMARK

NIELSEN

Lisbeth B.



FINALE



Cl	Noms	Prénoms	Pays	M 1	M 2	TOTAL	Avg
1	WILCZYNSKI	Manuela	ALLEMAGNE		191	191	191,00
2	BECKER	Dagmar	ALLEMAGNE	140		140	140,00
3	ULFSPARRE	Eva	SUEDE	179	184	363	181,50

Cl	Noms	Pays	L 1	L 2	L 3	L 4	L 5	L 6	L 7	L 8	TOTAL	Avg	Cut
1	WILCZYNSKI manuela	Allemagne	135 183	170 181	184 153	170 206	163 226	217 171	170 152	166	2647 110	2757	63
2	BECKER dagmar	Allemagne	162 175	148 170	182 186	223 192	147 172	157 178	182 180	171	2625 90	2715	21
3	ULFSPARRE éva	suède	148 184	163 171	153 204	183 180	158 167	171 194	168 177	163	2584 110	2694	0
4	KÜHN renate	Allemagne	172 192	157 227	153 147	172 187	149 171	180 223	110 146	174	2560 110	2670	-24
5	CHARLOT béatrice	France	172 204	187 142	214 169	170 165	161 194	161 180	142 147	157	2565 60	2625	-69
6	NILSEN trude	norvège	168 168	163 192	191 166	178 180	160 169	204 171	133 156	167	2566 40	2606	-88
7	GARAGUSO astri	norvège	151 171	178 166	177 178	166 163	170 177	129 156	177 198	157	2514 80	2594	-100
8	NIELSEN lisbeth	danemark	137 159	169 140	193 201	157 158	138 166	163 149	157 184	167	2438 60	2498	-196
9	SAND kari	norvège	170 147	172 133	159 134	178 176	140 126	177 181	169 164	176	2402 80	2482	-212
10	CALIFF-NILSSON lillian	suède	189 132	163 170	151 126	175 194	122 178	150 152	167 178	150	2397 80	2477	-217
11	TEIGEN hildegunn	norvège	179 121	172 116	132 185	131 179	139 139	163 206	208 169	162	2401 70	2471	-223
12	WIDDER birgitte	Allemagne	146 182	119 187	168 157	164 194	181 147	169 149	133 126	182	2404 65	2469	-225
13	FOKKENS inèke	hollande	159 154	174 167	190 168	139 171	154 146	163 158	154 166	150	2413 50	2463	-231
14	PETTERSEN mona-britt	norvège	174 166	191 146	128 170	127 147	179 147	168 145	161 154	178	2381 60	2441	-253
15	PERSONN inga	suède	172 173	168 172	136 144	146 142	147 157	152 188	147 175	157	2376 60	2436	-258
16	LORENTZEN ine	norvège	157 148	134 144	144 174	171 186	180 148	135 149	147 153	162	2332 75	2407	-287

6 ème E . D . S . O .



UNO



1998



PODIUM

1

NORVEGE

WROLDSEN Stein - érik

2

NORVEGE

KARLSEN Steinar

3

SUEDE

ELLENE Anders

4

DANEMARK

BISGAARD Tommy

5

FINLANDE

VIROLAINEN Valto

6

BELGIQUE

SIMONS Paul

7

FINLANDE

NASI Kimmo

8

NORVEGE

PERSSON Benny



UNO

**RECORDS**

268

660

1274

Cl	NOMS	PRENOMS	PAYS	L 1	L 2	L 3	L 4	L 5	L 6	TOTAL	MOY.	CUT	3 L	3 L
1	WROLDSEN	Stein - érik	NORVEGE	221	255	193	186	235	185	1275	212,50	0	669	669
2	KARLSEN	Steinar	NORVEGE	222	198	191	222	186	234	1253	208,83	-22	611	642
3	ELLENE	Anders	SUEDE	235	192	173	226	218	168	1212	202,00	-63	600	612
4	BISGAARD	Tommy	DANEMARK	297	138	165	164	165	238	1167	194,50	-108	600	567
5	VIROLAINEN	Valto	FINLANDE	172	190	183	228	180	209	1162	193,67	-113	545	617
6	SIMONS	Paul	BELGIQUE	178	191	216	171	189	213	1158	193,00	-117	585	573
7	NASI	Kimmo	FINLANDE	172	194	194	175	200	217	1152	192,00	-123	560	592
8	PERSSON	Benny	NORVEGE	191	154	226	192	210	178	1151	191,83	-124	571	580
9	NORDELL	Anders	SUEDE	201	154	176	223	227	168	1149	191,50	-126	531	618
10	STRAUSS	Ingo	ALLEMAGNE	187	158	173	241	178	170	1107	184,50	-168	518	589
11	KOSSMANN	Heinz	ALLEMAGNE	177	157	181	202	213	176	1106	184,33	-169	515	591
12	TERNISIEN	Christian	FRANCE	189	179	169	167	183	216	1103	183,83	-172	537	566
13	BEN MOUHA	Aharon	ISRAËL	192	191	151	187	181	201	1103	183,83	-172	534	569
14	KUHN	Rainer	ALLEMAGNE	192	163	181	191	149	220	1096	182,67	-179	536	560
15	KYRONLAHTI	Petri	FINLANDE	234	149	171	179	175	187	1095	182,50	-180	554	541
16	LACOMBE	Daniel	FRANCE	172	171	182	191	165	208	1089	181,50	-186	525	564
17	BAUERNFREUR	Eitan	ISRAËL	190	143	183	189	195	163	1063	177,17	-212	516	547
18	CALIFF	Roland	SUEDE	168	171	203	180	149	180	1051	175,17	-224	542	509
19	MAESTRE	Laurent	FRANCE	210	170	200	182	139	145	1046	174,33	-229	580	466
20	SLATINSEK	Janez	SLOVENIE	159	222	143	157	207	156	1044	174,00	-231	524	520
21	KARLSSON	Krister	SUEDE	177	148	184	174	177	181	1041	173,50	-234	509	532
22	CHRISTENSEN	Jan V	DANEMARK	187	139	202	181	137	195	1041	173,50	-234	528	513
23	HILMERSSON	Lennart	SUEDE	191	180	157	191	137	182	1038	173,00	-237	528	510
24	GUNNERUD	Bjarne	NORVEGE	133	159	173	190	176	204	1035	172,50	-240	465	570
25	PERSSON	Owe	SUEDE	160	138	192	159	207	178	1034	172,33	-241	490	544
26	KINT	Paul	BELGIQUE	144	177	156	144	245	164	1030	171,67	-245	477	553
27	GUTZMAN	Shmuel	ISRAËL	155	171	155	159	171	216	1027	171,17	-248	481	546
28	BAARDWIJK	Robert	HOLLANDE	200	167	149	159	169	179	1023	170,50	-252	516	507
29	KRALJ	Milan	SLOVENIE	154	163	198	187	131	187	1020	170,00	-255	515	505
30	DARTHUY	Pierre	FRANCE	148	193	202	193	153	131	1020	170,00	-255	543	477
31	LAVICODES	Panicos	CHYPRE	164	191	164	191	154	152	1016	169,33	-259	519	497
32	PERCIC	Janez	SLOVENIE	141	174	161	172	183	173	1004	167,33	-271	476	528
33	ESKELINEN	Pertti	FINLANDE	179	171	196	134	157	164	1001	166,83	-274	546	455
34	DANIELSEN	Kjell	NORVEGE	182	146	139	183	172	177	999	166,50	-276	467	532

Cl	NOMS	PRENOMS	PAYS	L 1	L 2	L 3	L 4	L 5	L 6	TOTAL	MOY.	CUT	3 L	3 L
35	SCHUDT	Gerhard	ALLEMAGNE	135	188	168	173	161	173	998	166,33	-277	491	507
36	WESTERINK	Rino	HOLLANDE	162	144	165	199	148	176	994	165,67	-281	471	523
37	CHARALAMBOUS	Panayiotis	CHYPRE	167	186	153	186	151	151	994	165,67	-281	506	488
38	VOLWATER	Bert	HOLLANDE	143	167	152	183	171	173	989	164,83	-286	462	527
39	TOIVANEN	Jani	FINLANDE	160	153	171	157	159	189	989	164,83	-286	484	505
40	MOITY	Pascal	HOLLANDE	173	152	165	168	144	185	987	164,50	-288	490	497
41	FURLAN	Peter	SLOVENIE	182	178	146	140	183	157	986	164,33	-289	506	480
42	LOIZOU	Nikos	CHYPRE	198	129	149	189	138	182	985	164,17	-290	476	509
43	PARKKINEN	Raimo	FINLANDE	212	163	144	155	140	168	982	163,67	-293	519	463
44	HARTVEIT	Einar	NORVEGE	211	156	168	136	157	153	981	163,50	-294	535	446
45	VERHSSELT	Ronald	BELGIQUE	179	126	138	179	168	191	981	163,50	-294	443	538
46	GRIFFIJN	Marco	HOLLANDE	179	179	134	200	141	145	978	163,00	-297	492	486
47	PHILIPPART	Michel	BELGIQUE	195	150	171	148	130	183	977	162,83	-298	516	461
48	ASAYAG	Zion	ISRAËL	156	162	157	163	172	164	974	162,33	-301	475	499
49	PAPADOPOULOS	Ioannis	CHYPRE	126	149	182	148	169	191	965	160,83	-310	457	508
50	SCHROER	Frank	ALLEMAGNE	161	147	152	136	167	193	956	159,33	-319	460	496
51	VAN DE VELDE	Peter	BELGIQUE	145	152	128	202	164	156	947	157,83	-328	425	522
52	CORDIER	Philippe	FRANCE	116	144	183	172	167	161	943	157,17	-332	443	500
53	PIERIS	Costakis	CHYPRE	143	149	178	173	136	162	941	156,83	-334	470	471
54	FINN	Desmond	IRLANDE	173	185	142	114	136	182	932	155,33	-343	500	432
55	VAN PUTT	Fernand	BELGIQUE	125	162	147	145	178	169	926	154,33	-349	434	492
56	NOLAN	Hubert	IRLANDE	170	148	147	181	133	145	924	154,00	-351	465	459
57	KRAMER	Hartmut	ALLEMAGNE	180	135	137	161	142	167	922	153,67	-353	452	470
58	GOES	Gerard	HOLLANDE	142	161	165	146	142	140	896	149,33	-379	468	428
59	LE NOUVEL	Philippe	FRANCE	172	159	149	142	140	133	895	149,17	-380	480	415
60	GOULDING	Seamus	IRLANDE	167	153	152	166	155	101	894	149,00	-381	472	422
61	VIDIC	Bozidar	SLOVENIE	157	133	145	137	168	130	870	145,00	-405	435	435
62	VERSIC	Mladen	SLOVENIE	160	142	159	139	131	134	865	144,17	-410	461	404
63	ANTONIOU	Christakis	CHYPRE	118	125	179	94	137	143	796	132,67	-479	422	374




6 ème E . D . S . O .



DUO



1998



PODIUM

1

FINLANDE

2

HOLLANDE

3

NORVEGE

4

SUEDE

5

ALLEMAGNE

6

DANEMARK

7

BELGIQUE

8

SUEDE



DUO



DUO	UNO
448	297
1232	683
2345	1333

Cl	NOMS	PRENOMS	L 1	L 2	L 3	L 4	L 5	L 6	TOTAL	MOY.	CUT	3 L	3 L
1	FINLANDE		393	370	378	372	393	406	2312	192,67	2312	1141	1171
	PARKINEN	raimo	222	201	234	182	236	193	1268	211,33		657	611
	NASI	kimmo	171	169	144	190	157	213	1044	174,00		484	560
2	HOLLANDE		392	389	406	403	350	354	2294	191,17	-18	1187	1107
	GRIFFIJN	Marco	189	199	249	216	162	171	1186	197,67		637	549
	WESTERINK	Rino	203	190	157	187	188	183	1108	184,67		550	558
3	NORVEGE		418	388	353	362	327	396	2244	187,00	-68	1159	1085
	WROLDSEN	Stein E	186	223	179	167	179	202	1136	189,33		588	548
	KARLSEN	Steinar	232	165	174	195	148	194	1108	184,67		571	537
4	SUEDE		404	352	360	329	386	386	2217	184,75	-95	1116	1101
	NORDELL	Anders	191	165	196	173	185	205	1115	185,83		552	563
	ELLENE	Anders	213	187	164	156	201	181	1102	183,67		564	538
5	ALLEMAGNE		373	403	366	368	348	338	2196	183,00	-116	1142	1054
	SCHROER	Frank	199	213	207	190	181	170	1160	193,33		619	541
	SCHUDT	Gerhard	174	190	159	178	167	168	1036	172,67		523	513
6	DANEMARK		345	361	370	411	376	332	2195	182,92	-117	1076	1119
	CHRISTENSEN	Jan V.	193	177	209	216	184	179	1158	193,00		579	579
	BISGAARD	Tommy	152	184	161	195	192	153	1037	172,83		497	540
7	BELGIQUE		351	373	359	345	378	384	2190	182,50	-122	1083	1107
	VERHASSELT	Ronald	159	206	179	189	194	188	1115	185,83		544	571
	PHILIPPART	Michel	192	167	180	156	184	196	1075	179,17		539	536
8	SUEDE		363	360	374	360	345	369	2171	180,92	-141	1097	1074
	HILMERSSON	Iennard	182	205	226	187	173	193	1166	194,33		613	553
	CALIFF	Roland	181	155	148	173	172	176	1005	167,50		484	521
9	FINLANDE		361	333	376	272	430	398	2170	180,83	-142	1070	1100
	TOIVANEN	Jani	211	154	176	128	237	208	1114	185,67		541	573
	KYRONLATHI	Petri	150	179	200	144	193	190	1056	176,00		529	527
10	NORVEGE		374	339	347	384	370	351	2165	180,42	-147	1060	1105
	HARTVEIT	Einar	184	171	193	193	191	180	1112	185,33		548	564
	PERSSON	Benny	190	168	154	191	179	171	1053	175,50		512	541
11	FRANCE		398	335	389	360	362	307	2151	179,25	-161	1122	1029
	TERNISIEN	Christian	222	180	168	203	194	140	1107	184,50		570	537
	LACOMBE	Daniel	176	155	221	157	168	167	1044	174,00		552	492
12	NORVEGE		376	324	374	326	365	371	2136	178,00	-176	1074	1062
	DANIELSEN	Kjell	208	168	187	175	190	148	1076	179,33		563	513
	GUNNERUD	Bjarne	168	156	187	151	175	223	1060	176,67		511	549



DUO



DUO	UNO
448	297
1232	683
2345	1333

Cl	NOMS	PRENOMS	L 1	L 2	L 3	L 4	L 5	L 6	TOTAL	MOY.	CUT	3 L	3 L
13	CHYPRE		354	401	329	327	355	329	2095	174,58	-217	1084	1011
	PAPADOPOULOS	Ioannis	181	221	159	160	192	186	1099	183,17		561	538
	LOIZOU	Nikos	173	180	170	167	163	143	996	166,00		523	473
14	HOLLANDE		354	330	303	374	356	371	2088	174,00	-224	987	1101
	MOITY	Pascal	193	179	168	198	177	196	1111	185,17		540	571
	BAARDWIJK	Robert	161	151	135	176	179	175	977	162,83		447	530
15	BELGIQUE		327	323	322	354	398	349	2073	172,75	-239	972	1101
	SIMONS	Paul	177	132	153	184	218	182	1046	174,33		462	584
	KINT	Paul	150	191	169	170	180	167	1027	171,17		510	517
16	ALLEMAGNE		339	355	366	340	307	361	2068	172,33	-244	1060	1008
	STRAUSS	Ingo	181	191	178	190	158	168	1066	177,67		550	516
	KUHN	Rainer	158	164	188	150	149	193	1002	167,00		510	492
17	HOLLANDE		375	348	370	316	286	350	2045	170,42	-267	1093	952
	VOLWATER	Bert	174	191	201	184	158	148	1056	176,00		566	490
	GOES	Gerard	201	157	169	132	128	202	989	164,83		527	462
18	FRANCE		311	389	314	387	303	336	2040	170,00	-272	1014	1026
	LE NOUVEL	Philippel	166	189	169	203	169	188	1084	180,67		524	560
	CORDIER	Philippe	145	200	145	184	134	148	956	159,33		490	466
19	SUEDE		336	314	363	333	336	353	2035	169,58	-277	1013	1022
	KARLSSON	Krister	174	146	190	179	162	181	1032	172,00		510	522
	PERSSON	Owe	162	168	173	154	174	172	1003	167,17		503	500
20	CHYPRE		308	332	318	353	363	350	2024	168,67	-288	958	1066
	LACOVIDES	Panicos	139	175	178	177	184	180	1033	172,17		492	541
	CHARALAMBOUS	Panayiotis	169	157	140	176	179	170	991	165,17		466	525
21	ISRAEL		362	393	337	341	276	314	2023	168,58	-289	1092	931
	GUTMAN	Shmuel	192	213	159	183	127	184	1058	176,33		564	494
	ASAYAG	Zion	170	180	178	158	149	130	965	160,83		528	437
22	FRANCE		328	352	333	341	349	314	2017	168,08	-295	1013	1004
	DARTHUY	Pierre	149	185	176	174	194	169	1047	174,50		510	537
	MAESTRE	Laurent	179	167	157	167	155	145	970	161,67		503	467
23	SLOVENIE		369	312	309	313	372	315	1990	165,83	-322	990	1000
	KRALJ	Milan	201	162	153	147	195	155	1013	168,83		516	497
	SLATINSEK	Janez	168	150	156	166	177	160	977	162,83		474	503
24	FINLANDE		339	291	316	366	318	349	1979	164,92	-333	946	1033
	VIROLAINEN	valto	177	146	171	168	173	173	1008	168,00		494	514
	ESKELINEN	Pertti	162	145	145	198	145	176	971	161,83		452	519

Cl	NOMS	PRENOMS	L 1	L 2	L 3	L 4	L 5	L 6	TOTAL	MOY.	CUT	3 L	3 L
25	ALLEMAGNE		337	339	288	348	324	336	1972	164,33	-340	964	1008
	KOSSMANN	Heinz	193	180	166	176	166	184	1065	177,50		539	526
	KRAMER	Hartmut	144	159	122	172	158	152	907	151,17		425	482
26	SLOVENIE		358	320	322	313	311	315	1939	161,58	-373	1000	939
	VERSIC	Mladen	206	177	165	190	133	163	1034	172,33		548	486
	VIDIC	Bozidar	152	143	157	123	178	152	905	150,83		452	453
27	SLOVENIE		335	307	300	337	316	344	1939	161,58	-373	942	997
	FURLAN	Peter	156	169	165	164	191	179	1024	170,67		490	534
	PERCIC	Janez	179	138	135	173	125	165	915	152,50		452	463
28	BELGIQUE		365	318	344	270	297	324	1918	159,83	-394	1027	891
	VAN DE VELDE	Peter	179	159	200	153	160	168	1019	169,83		538	481
	VAN PUT	Fernand	186	159	144	117	137	156	899	149,83		489	410
29	IRLANDE		316	351	267	288	264	265	1751	145,92	-561	934	817
	NOLAN	Hubert	185	202	116	130	154	128	915	152,50		503	412
	FINN	Desmond	131	149	151	158	110	137	836	139,33		431	405
30	CHYPRE		272	298	274	298	248	260	1650	137,50	-662	844	806
	PIERIS	Costakis	147	159	147	150	141	150	894	149,00		453	441
	ANTONIOU	Christakis	125	139	127	148	107	110	756	126,00		391	365



6 ème E . D . S . O .



TRIO



1998



PODIUM

1

SUEDE

2

FINLANDE

3

HOLLANDE

4

BELGIQUE

5

FRANCE

6

NORVEGE

7

SUEDE

8

HOLLANDE



TRIO



TRIO	UNO
656	297
1807	683
3448	1333

Cl	NOMS	PRENOMS	L 1	L 2	L 3	L 4	L 5	L 6	TOTAL	MOY.	CUT	3 L	3 L
1	SUEDE		624	517	603	598	614	592	3548	197,11	0	1744	1804
	ELLENE	Anders	255	178	212	226	244	202	1317	219,50		645	672
	NORDELL	Anders	201	182	234	201	194	166	1178	196,33		617	561
	HILMERSSON	Lennart	168	157	157	171	176	224	1053	175,50		482	571
2	FINLANDE		563	547	539	565	607	554	3375	187,50	-173	1649	1726
	PARKKINEN	Raimo	233	206	171	189	217	194	1210	201,67		610	600
	NASI	Kimmo	165	203	190	186	190	166	1100	183,33		558	542
	VIROLAINEN	Valto	165	138	178	190	200	194	1065	177,50		481	584
3	HOLLANDE		540	584	576	573	487	551	3311	183,94	-237	1700	1611
	GRIFFIJN	Marco	170	203	203	209	179	180	1144	190,67		576	568
	WESTERINK	Rino	192	202	214	178	170	187	1143	190,50		608	535
	MOITY	Pascal	178	179	159	186	138	184	1024	170,67		516	508
4	BELGIQUE		524	534	536	651	478	533	3256	180,89	-292	1594	1662
	KINT	Paul	178	194	175	269	149	180	1145	190,83		547	598
	SIMONS	Paul	171	178	195	181	171	204	1100	183,33		544	556
	PHILIPPART	Michel	175	162	166	201	158	149	1011	168,50		503	508
5	FRANCE		526	531	590	504	566	512	3229	179,39	-319	1647	1582
	DARTHUY	Pierre	143	223	212	188	232	136	1134	189,00		578	556
	TERNISIEN	Christian	216	177	202	155	170	151	1071	178,50		595	476
	LACOMBE	Daniel	167	131	176	161	164	225	1024	170,67		474	550
6	NORVEGE		521	544	549	600	564	451	3229	179,39	-319	1614	1615
	WROLDSEN	Stein E.	219	208	204	216	232	143	1222	203,67		631	591
	GUNNERUD	Bjarne	154	164	174	196	165	172	1025	170,83		492	533
	PERSSON	Benny	148	172	171	188	167	136	982	163,67		491	491
7	SUEDE		510	464	523	578	616	537	3228	179,33	-320	1497	1731
	CALIFF	Roland	151	165	221	203	244	171	1155	192,50		537	618
	KARLSSON	Krister	205	159	166	197	172	190	1089	181,50		530	559
	PERSSON	Owe	154	140	136	178	200	176	984	164,00		430	554
8	HOLLANDE		514	557	473	595	500	513	3152	175,11	-396	1544	1608
	VOLWATER	Bert	206	199	168	257	179	156	1165	194,17		573	592
	BAARDWIJK	Robert	160	160	168	169	170	176	1003	167,17		488	515
	GOES	Gerard	148	198	137	169	151	181	984	164,00		483	501
9	ALLEMAGNE		506	538	502	511	555	536	3148	174,89	-400	1546	1602
	KUHN	Rainer	171	184	182	159	191	173	1060	176,67		537	523
	SCHROER	Frank	176	171	157	184	163	195	1046	174,33		504	542
	STRAUSS	Ingo	159	183	163	168	201	168	1042	173,67		505	537
10	ISRAEL		538	507	567	457	505	560	3134	174,11	-414	1612	1522
	BAUERNFRAUD	Eitan	187	180	214	129	178	201	1089	181,50		581	508
	BEN MOUHA	Aharon	180	166	169	180	139	205	1039	173,17		515	524
	GUTMAN	Shmuel	171	161	184	148	188	154	1006	167,67		516	490

Cl	NOMS	PRENOMS	L 1	L 2	L 3	L 4	L 5	L 6	TOTAL	MOY.	CUT	3 L	3 L
11	CHYPRE		491	499	599	515	528	491	3123	173,50	-425	1589	1534
	LOIZOU	Nikos	144	191	204	179	178	165	1061	176,83		539	522
	PAPADOPOULOS	Ioannis	184	162	195	133	182	195	1051	175,17		541	510
	LACOVIDES	Panicos	163	146	200	203	168	131	1011	168,50		509	502
12	FRANCE		493	512	499	534	521	515	3074	170,78	-474	1504	1570
	MAESTRE	Laurent	169	192	179	162	194	214	1110	185,00		540	570
	CORDIER	Philippe	160	159	169	214	186	148	1036	172,67		488	548
	LE NOUVEL	Philippe	164	161	151	158	141	153	928	154,67		476	452
13	FINLANDE		509	450	532	499	482	522	2994	166,33	-554	1491	1503
	ESKELINEN	Pertti	218	142	160	167	162	200	1049	174,83		520	529
	KYRONLHATI	Petri	170	165	191	168	141	183	1018	169,67		526	492
	TOIVANEN	Jani	121	143	181	164	179	139	927	154,50		445	482
14	SLOVENIE		461	506	523	548	469	462	2969	164,94	-579	1490	1479
	KRALJ	Milan	188	208	192	181	159	174	1102	183,67		588	514
	VERSIĆ	Mladen	150	160	163	170	180	148	971	161,83		473	498
	SLATINSEK	Janez	123	138	168	197	130	140	896	149,33		429	467
15	BELGIQUE		482	538	532	491	470	452	2965	164,72	-583	1552	1413
	VERHASSELT	Ronald	153	202	192	206	141	151	1045	174,17		547	498
	VAN PUT	Fernand	202	215	148	151	144	153	1013	168,83		565	448
	VAN DE VELDE	Peter	127	121	192	134	185	148	907	151,17		440	467
16	SLOVENIE		468	498	503	482	468	501	2920	162,22	-628	1469	1451
	FURLAN	Peter	180	161	199	158	145	148	991	165,17		540	451
	VIDIĆ	Bozidar	154	180	158	153	162	168	975	162,50		492	483
	PERCIĆ	Janez	134	157	146	171	161	185	954	159,00		437	517
17	IRLANDE		502	425	425	558	471	467	2848	158,22	-700	1352	1496
	NOLAN	Hubert	155	122	154	210	191	173	1005	167,50		431	574
	FINN	Desmond	211	198	124	162	146	129	970	161,67		533	437
	GOULDING	Seamus	136	105	147	186	134	165	873	145,50		388	485
18	ALLEMAGNE		493	440	455	443	542	464	2837	157,61	-711	1388	1449
	KRAMER	Hartmut	155	143	121	182	197	188	986	164,33		419	567
	SCHUDT	Gerhard	179	148	160	126	179	150	942	157,00		487	455
	KOSSMANN	Heinz	159	149	174	135	166	126	909	151,50		482	427
19	CHYPRE		420	455	570	422	476	488	2831	157,28	-717	1445	1386
	CHARALAMBOUS	Panayiotis	155	156	178	155	189	161	994	165,67		489	505
	PIERIS	Costakis	128	184	241	133	134	172	992	165,33		553	439
	ANTONIOU	Christakis	137	115	151	134	153	155	845	140,83		403	442



6 ème E . D . S . O .



TEAM



1998



PODIUM

1

FINLANDE

2

SUEDE

3

NORVEGE

4

BELGIQUE

5

HOLLANDE

6

ALLEMAGNE

7

SLOVENIE

8

FRANCE



TEAM



TEAM	UNO
1006	297
2865	683
5589	1333

Cl	NOMS	PRENOMS	L 1	L 2	L 3	L 4	L 5	L 6	TOTAL	MOY.	CUT	3 L	3 L
1	FINLANDE		1004	917	927	982	923	978	5731	191,03	0	2848	2883
	PARKKINEN	raimo	247	223	168	269	213	198	1318	219,67		638	680
	NÄSI	kimmo	227	199	193	226	182	220	1247	207,83		619	628
	KYRÖNLAHTI	petri	181	175	227	178	152	235	1148	191,33		583	565
	VIROLAINEN	valto	180	183	148	162	173	163	1009	168,17		511	498
	TOIVANEN	jani	169	137	191	147			644	161,00		497	147
	ESKELAINEN	partti					203	162	365	182,50		0	365
2	SUEDE		1044	849	986	907	894	972	5652	188,40	-79	2879	2773
	NORDELL	anders	237	160	217	269	169	190	1242	207,00		614	628
	ELLENE	anders	204	186	221	172	182	199	1164	194,00		611	553
	CALIFF	roland	221	177	220	155	157	170	1100	183,33		618	482
	HILMERSSON	lennart	180	157	160	168	204	206	1075	179,17		497	578
	KARLSSON	krister	202	169	168	143	182	207	1071	178,50		539	532
3	NORVEGE		925	914	983	992	893	882	5589	186,30	-142	2822	2767
	WROLDSEN	stein - érik	222	187	225	237	214	193	1278	213,00		634	644
	KARLSEN	steinar	189	173	224	221	189	183	1179	196,50		586	593
	PERSSON	benny	197	183	175	220	179	175	1129	188,17		555	574
	HARTVEIT	einar	149	225	172	163	138	159	1006	167,67		546	460
	GUNNERUD	bjarne			187	151	173	172	683	170,75		187	496
DANIELSEN	kjell	168	146					314	157,00		314	0	
4	BELGIQUE		845	906	932	929	851	859	5322	177,40	-409	2683	2639
	SIMONS	paul	184	217	234	250	229	182	1296	216,00		635	661
	VERHASSELT	ronald	179	200	182	166	158	162	1047	174,50		561	486
	VAN PUT	fernand	159	165	198	177	161	171	1031	171,83		522	509
	PHILIPPART	michel	166	176	170	185	144	171	1012	168,67		512	500
	KINT	paul	157	148	148	151	159	173	936	156,00		453	483
5	HOLLANDE		915	751	884	925	885	881	5241	174,70	-490	2550	2691
	GRIFFIJN	marco	232	146	216	211	222	172	1199	199,83		594	605
	WESTERINK	rino	202	157	172	177	152	202	1062	177,00		531	531
	MOITY	pascal	184	167	182	185	145	172	1035	172,50		533	502
	BAARDWIJK	robert	147	127	158	183	194	191	1000	166,67		432	568
	VOLWATER	bert	150	154	156	169	172	144	945	157,50		460	485
6	ALLEMAGNE		812	866	874	852	853	840	5097	169,90	-634	2552	2545
	KÜHN	rainer	158	185	170	180	180	182	1055	175,83		513	542
	STRAUSS	ingo	155	172	163	200	168	162	1020	170,00		490	530
	SCHUDT	gerhard	186	165	179	167	163	158	1018	169,67		530	488
	SCHRÖER	frank	153	222	170	145	155	166	1011	168,50		545	466
	KRÄMER	hartmut			192	160	187	172	711	177,75		192	519
	KOSSMANN	heinz	160	122					282	141,00		282	0



TEAM



TEAM	UNO
1006	297
2865	683
5589	1333

Cl	NOMS	PRENOMS	L 1	L 2	L 3	L 4	L 5	L 6	TOTAL	MOY.	CUT	3 L	3 L
7	SLOVENIE		843	906	820	762	846	881	5058	168,60	-673	2569	2489
	KRALJ	milan	203	188	187	141	205	191	1115	185,83		578	537
	VERSIC	mladen	180	181	202	132	191	200	1086	181,00		563	523
	FURLAN	peter	159	171	141	155	189	164	979	163,17		471	508
	SLATINSEK	janez	145	200	153	190	142	129	959	159,83		498	461
	VIDIC	bozidar				144	119	197	460	153,33		0	460
	PERCIC	janez	156	166	137				459	153,00		459	0
8	FRANCE		766	834	810	777	847	885	4919	163,97	-812	2410	2509
	DARTHUY	pierre	171	170	213	179	199	233	1165	194,17		554	611
	TERNISIEN	christian	164	175	148	183	156	190	1016	169,33		487	529
	MAESTRE	laurent	149	176	158	153	179	193	1008	168,00		483	525
	LACOMBE	daniel	138	174	153	136	148	130	879	146,50		465	414
	LE NOUVEL	philippe	144	139	138	126			547	136,75		421	126
	CORDIER	philippe					165	139	304	152,00		0	304
9	CHYPRE		807	814	791	777	767	824	4780	159,33	-951	2412	2368
	PIERIS	costakis	210	194	146	158	156	154	1018	169,67		550	468
	PAPADOPOULOS	ioannis	173	150	162	181	154	176	996	166,00		485	511
	LOIZOU	nikos	118	156	167	169	159	209	978	163,00		441	537
	IACOVIDES	panicos	159	167	153	157	164	141	941	156,83		479	462
	CHARALAMBOU	panayiotis	147	147	163	112	134	144	847	141,17		457	390



6 ème E . D . S . O .



ALL EVENTS



1998



PODIUM

1

NORVEGE

WROLDSEN Stein E.

2

SUEDE

ELLENE Anders

3

FINLANDE

PARKINNEN Raimo

4

SUEDE

NORDELL Anders

5

BELGIQUE

SIMONS Paul

6

FINLANDE

NASI kimmo

7

HOLLANDE

GRIFFIJN Marco

8

FRANCE

DARTHUY Pierre



ALL EVENTS

**RECORDS****1333****4899**

Cl	NOMS	PRENOMS	PAYS	UNO	DUO	TRIO	TEAM	TOTAL	MOY.	CUT
1	WROLDSEN	Stein E.	NORVEGE	1275	1136	1222	1278	4911	204,63	614
2	ELLENE	Anders	SUEDE	1212	1102	1317	1164	4795	199,79	498
3	PARKINEN	Raimo	FINLANDE	982	1268	1210	1318	4778	199,08	481
4	NORDELL	AnderS	SUEDE	1149	1115	1178	1242	4684	195,17	387
5	SIMONS	Paul	BELGIQUE	1158	1046	1100	1296	4600	191,67	303
6	NASI	kimmo	FINLANDE	1152	1044	1100	1247	4543	189,29	246
7	GRIFFIJN	Marco	HOLLANDE	978	1186	1144	1199	4507	187,79	210
8	DARTHUY	Pierre	FRANCE	1020	1047	1134	1165	4366	181,92	69
9	CHRISTENSEN	Jan V.	DANEMARK	1041	1158	1017	1146	4362	181,75	65
10	HILMERSSON	Lennart	SUEDE	1038	1166	1053	1075	4332	180,50	35
11	KYRONLAHTI	Petri	FINLANDE	1095	1056	1018	1148	4317	179,88	20
12	PERSSON	Benny	NORVE	1151	1053	982	1129	4315	179,79	18
13	CALIFF	Roland	SUEDE	1051	1005	1155	1100	4311	179,63	14
14	BEN MOUHA	Aharon	ISRAËL	1103	1064	1039	1102	4308	179,50	11
15	WESTERINK	Rino	HOLLANDE	994	1108	1143	1062	4307	179,46	10
16	TERNISIEN	christian	FRANCE	1103	1107	1071	1016	4297	179,04	0
17	BISGAARD	Tommy	DANEMARK	1167	1037	980	1085	4269	177,88	-28
18	KRALJ	Milan	SLOVENIE	1020	1013	1102	1115	4250	177,08	-47
19	VIROLAINEN	Valto	FINLANDE	1162	1008	1065	1009	4244	176,83	-53
20	STRAUSS	Ingo	ALLEMAGNE	1107	1066	1042	1020	4235	176,46	-62
21	KARLSSON	Krister	SUEDE	1041	1032	1089	1071	4233	176,38	-64
22	KUHN	Rainer	ALLEMAGNE	1096	1002	1060	1055	4213	175,54	-84
23	VERHASSELT	Ronald	BELGIQUE	981	1115	1045	1047	4188	174,50	-109
24	HARVEIT	Einar	NORVEGE	981	1112	1085	1006	4184	174,33	-113
25	SCHROER	Frank	NORVEGE	956	1160	1046	1011	4173	173,88	-124
26	DANIELSEN	Kjell	NORVEGE	999	1076	1100	988	4163	173,46	-134
27	GUNNERUD	Bjarne	NORVEGE	1035	1060	1025	1042	4162	173,42	-135
28	MOITY	Pascal	HOLLANDE	987	1111	1024	1035	4157	173,21	-140
29	VOLWATER	Bert	HOLLANDE	989	1056	1165	946	4156	173,17	-141
30	KINT	Paul	BELGIQUE	1030	1027	1145	936	4138	172,42	-159
31	MAESTRE	Laurent	FRANCE	1046	970	1110	1008	4134	172,25	-163
32	ESKELINEN	Pertti	FINLANDE	1001	971	1049	1099	4120	171,67	-177
33	PAPADOPOULOS	Ioannis	CHYPRE	965	1099	1051	999	4114	171,42	-183
34	BAUERNFRAUND	Eitan	ISRAËL	1063	915	1089	1009	4076	169,83	-221

Cl	NOMS	PRENOMS	PAYS	UNO	DUO	TRIO	TEAM	TOTAL	MOY.	CUT
35	PHILIPPART	Michel	BELGIQUE	977	1075	1011	1012	4075	169,79	-222
36	LACOMBE	Daniel	FRANCE	1089	1044	1024	879	4036	168,17	-261
37	GUTMAN	Shmuel	ISRAËL	1027	1058	1006	937	4028	167,83	-269
38	LOIZOU	Nikos	CHYPRE	985	996	1061	978	4020	167,50	-277
39	TOIVANEN	Jani	FINLANDE	989	1114	927	987	4017	167,38	-280
40	BAARDWIJK	Robert	HOLLANDE	1023	977	1003	1000	4003	166,79	-294
41	LACOVIDES	Panicos	CHYPRE	1016	1033	1011	941	4001	166,71	-296
42	SCHUDT	Gerhard	ALLEMAGNE	998	1036	942	1018	3994	166,42	-303
43	KOSSMANN	Heinz	ALLEMAGNE	1106	1065	909	913	3993	166,38	-304
44	PERSSON	Owe	SUEDE	1034	1003	984	966	3987	166,13	-310
45	FURLAN	Peter	SLOVENIE	986	1024	991	979	3980	165,83	-317
46	VERVIC	Mladen	ALLEMAGNE	865	1034	971	1086	3956	164,83	-341
47	KRAMER	Hartmut	ALLEMAGNE	922	907	986	1100	3915	163,13	-382
48	CORDIER	Philippe	FRANCE	943	956	1036	952	3887	161,96	-410
49	SLATINSEK	Janez	SLOVENIE	1044	977	896	959	3876	161,50	-421
50	VAN PUT	Fernand	BELGIQUE	926	899	1013	1031	3869	161,21	-428
51	VAN DE VELDE	Peter	BELGIQUE	947	1019	907	978	3851	160,46	-446
52	PIERIS	Costakis	CHYPRE	941	894	992	1018	3845	160,21	-452
53	LE NOUVEL	Philippe	FRANCE	895	1084	928	932	3839	159,96	-458
54	GOES	Gerard	HOLLANDE	896	989	984	965	3834	159,75	-463
55	ASAYAG	Zion	ISRAËL	974	965	964	924	3827	159,46	-470
56	CHARALAMBOUS	Panayiotos	CHYPRE	994	991	994	847	3826	159,42	-471
57	PERVIC	Janez	SLOVENIE	1004	915	954	924	3797	158,21	-500
58	NOLAN	Hubert	IRLANDE	924	915	1005	823	3667	152,79	-630
59	FINN	Desmond	IRLANDE	932	836	970	918	3656	152,33	-641
60	VIDIC	Bozidar	SLOVENIE	870	905	975	879	3629	151,21	-668
61	GOULDING	Seamus	IRLANDE	894	913	873	913	3593	149,71	-704
62	KARLSEN	Steinar	NORVEGE	1253	1108		1179	3540	147,50	-757
63	ANTONIOU	Christakis	CHYPRE	796	756	845	839	3236	134,83	-1061



6 ème E . D . S . O .



MASTERS



1998



PODIUM

1

SUEDE

ELLENE

anders

2

FINLANDE

PARKKINEN

raimo

3

BELGIQUE

SIMONS

paul

4

SUEDE

NORDELL

anders

5

GRECE

ILIAKIS

john

6

FRANCE

DARTHUY

pierre

7

ALLEMAGNE

SCHUDT

gerhard

8

ALLEMAGNE

STRAUSS

ingo



FINALE



Cl	Noms	Prénoms	Pays	M 1	M 2	TOTAL	Avg
1	PARKINEN	Raimo	FINLANDE		266	266	266,00
2	WROLDSEN	Stein E.	NORVEGE	236	173	409	409,00
3	ELLENE	Anders	SUEDE	205		205	102,50

Cl	Noms	Pays	L 1	L 2	L 3	L 4	L 5	L 6	L 7	L 8	TOTAL	Avg	Cut
1	PARKKINEN raimo	finlande	172 205	264 212	176 159	173 159	268 218	237 213	210 149	199	3014 90	3104	54
2	WROLDSEN stein - erik	norvège	177 191	198 239	194 235	188 204	180 235	192 158	202 202	190	2985 90	3075	25
3	ELLENE anders	suède	214 233	192 196	195 160	180 184	246 212	176 215	193 170	214	2980 70	3050	0
4	SIMONS paul	Belgique	176 203	245 205	204 206	167 160	173 188	168 176	223 234	214	2942 80	3022	-28
5	NÄSI kimmo	finlande	235 201	184 246	197 205	244 190	185 161	179 182	150 175	191	2925 90	3015	-35
6	GRIFFIJN marco	hollande	193 172	198 156	171 224	201 159	218 170	196 191	190 165	248	2852 110	2962	-88
7	NORDELL anders	suède	195 202	194 184	205 213	157 213	163 163	235 147	210 182	198	2861 90	2951	-99
8	DARTHUY pierre	France	148 181	180 169	202 211	200 169	221 179	165 192	181 217	163	2778 100	2878	-172
9	TERNISIEN christian	France	178 196	203 199	174 183	196 168	156 179	212 176	225 170	165	2780 90	2870	-180
10	WESTERINK rino	hollande	166 188	159 168	190 242	223 204	157 190	159 165	191 202	173	2777 60	2837	-213
11	HILMERSSON lennart	suède	205 190	141 158	202 234	174 140	192 223	164 203	180 171	175	2752 60	2812	-238
12	KYRÖNLAHTI petri	finlande	169 135	180 192	178 158	181 224	146 165	192 233	201 165	178	2697 60	2757	-293
13	CALIFF roland	suède	176 159	167 178	169 183	183 174	174 180	202 210	144 150	224	2673 70	2743	-307
14	PERSSON benny	suède	192 145	194 190	163 169	171 176	190 173	181 157	152 179	201	2633 60	2693	-357
15	BEN - MOUHA aharon	israël	197 193	174 148	190 177	215 139	148 178	158 145	144 167	212	2585 40	2625	-425
16	CHRISTENSEN jan - v	danemark	186 154	168 184	177 191	150 171	194 165	167 183	177 159	145	2571 40	2611	-439